



ISSN 2584-783X

# MJESEČNI STATISTIČKI BILTEN

# 5

Hrvatski zavod za zapošljavanje  
Područni ured Pula

Godina: XXXI/2026



## IMPRESUM

NAKLADNIK:

Hrvatski zavod za zapošljavanje  
Područni ured Pula, Benediktinske opatije 3, Pula

Telefon: 052 375 700

Telefax: 052 375 718

E: mail: [hzz.pula@hzz.hr](mailto:hzz.pula@hzz.hr)

Web-stranice: <http://www.hzz.hr>

Za nakladnika:

Tanja Lorencin Matić, predstojnica Područnog ureda Pula

Urednica:

Tanja Lorencin Matić, predstojnica Područnog ureda Pula



## Hrvatski zavod za zapošljavanje Područni ured Pula



### ISPOSTAVE

<b>BUZET</b>	Buzet, Trg Fontana 7 Telefon: 052 662 870 Telefax:052 720 193
<b>LABIN</b>	Labin, Zelenice 38 Telefon: 052 880 178; 052 880 179 Telefax:052 880 189
<b>PAZIN</b>	Pazin, DinkaTrinajstića 4E Telefon: 052 621 914; 052 617 034 Telefax: 052 617 033
<b>POREČ</b>	Poreč, NikoleTesle 5 Telefon: 052 427 326; 052 432 294 Telefax: 052 427 329
<b>PULA</b>	Pula, Benediktinske opatije 3 Telefon: 052 375 700 Telefax: 052 375 718
<b>ROVINJ</b>	Rovinj, Carrera 21 Telefon: 052 813 062; 052 841 790 Telefax: 052 840 395
<b>UMAG</b>	Umag, Limarska 2 Telefon: 052 720 194; 052 741 727 Telefax: 052 720 193

## Izvori podataka i objašnjenje pojmova

Izvori podataka za Mjesečni statistički bilten su evidencije koje se vode u Hrvatskom zavodu za zapošljavanje prema odredbama Zakona o tržištu rada (NN br. 118/18, 32/202, 18/22, 152/24) i važećih pravilnika.

### NEZAPOSLENE OSOBE

Osobe evidentirane u Hrvatskom zavodu za zapošljavanje na kraju izvještajnog mjeseca.

Nezaposlenom osobom u smislu smatra se osoba sposobna ili djelomično sposobna za rad, u dobi od 15 do 65 godina, koja nije u radnom odnosu odnosno koja ne obavlja samostalnu djelatnost iz članka 6. stavka 2. Zakona o tržištu rada, aktivno traži posao i raspoloživa je za rad te ako:

- nema registrirano trgovačko društvo ili drugu pravnu osobu odnosno nema više od 25 % udjela u trgovačkom društvu ili drugoj pravnoj osobi
- nije član zadruge
- nema registrirani obrt, slobodno zanimanje ili djelatnost poljoprivrede i šumarstva
- nije zaposlena prema posebnim propisima
- nije ostvarila pravo na mirovinu, osim prava na invalidsku mirovinu zbog profesionalne nesposobnosti za rad i prava na invalidsku mirovinu zbog djelomičnog gubitka radne sposobnosti odnosno ako je ostvarila pravo na obiteljsku mirovinu koja joj se ne isplaćuje
- ne ispunjava uvjete za starosnu mirovinu
- nije osigurana na produženo mirovinsko osiguranje na temelju ugovora o radu na određeno vrijeme za stalne sezonske poslove
- nije uključena u program socijalnog uključivanja na temelju nalaza i mišljenja centra za profesionalnu rehabilitaciju o privremenoj nezapošljivosti
- nije redoviti učenik ili student
- ne ostvaruje prava na roditeljnu, roditeljsku ili posvojiteljsku poštedu od rada odnosno roditeljnu, roditeljsku ili posvojiteljsku brigu o novorođenom djetetu prema posebnom propisu ili
- ne obavlja stručno osposobljavanje za rad bez zasnivanja radnog odnosa.

### NOVOPRIJAVLJENI

Nezaposlene osobe koje su se tijekom izvještajnog mjeseca prijavile u evidenciju Hrvatskog zavoda za zapošljavanje. S obzirom na prethodni status u evidenciju nezaposlenih mogu ući:

- izravno iz radnog odnosa – nezaposlene osobe koje su neposredno prije prijavljivanja u evidenciju Hrvatskog zavoda za zapošljavanje bile u radnom odnosu
- iz individualne poljoprivrede ili nekog drugog oblika rada – nezaposlene osobe koje su neposredno prije prijavljivanja u evidenciju Hrvatskog zavoda za zapošljavanje bile zaposlene na vlastitom gospodarstvu ili gospodarstvu u vlasništvu obitelji radile kao pomažući članovi obitelji u obiteljskom poduzeću i sl.
- izravno iz redovitog školovanja – nezaposlene osobe koje su neposredno prije prijavljivanja u evidenciju Hrvatskog zavoda za zapošljavanje bile na redovitom školovanju, tj. bili učenici ili studenti uključeni u redovito obrazovanje
- iz neaktivnosti – nezaposlene osobe koje neposredno prije prijavljivanja u evidenciju Hrvatskog zavoda za zapošljavanje nisu bile na redovitom školovanju, nisu radile tj. bile su neaktivne. Npr. osobe koje duže vrijeme - više od 3 mjeseca – nisu bile u radnom odnosu, domaćice, osobe koje su bile na dragovoljnom odsluženju vojnog roka i sl.

### ZAPOSLENI S EVIDENCIJE

Osobe koje su tijekom izvještajnog mjeseca zasnovale radni odnos temeljem ugovora o radu u zemlji ili inozemstvu, a bile su u evidenciji Hrvatskog zavoda za zapošljavanje. Informacija o zaposlenju temelji se na podacima Hrvatskog zavoda za mirovinsko osiguranje, obavijesti koju Hrvatskom zavodu za zapošljavanje dostavi poslodavac ili sama nezaposlena osoba. Na temelju tih informacija Hrvatski zavod za zapošljavanje prestaje voditi evidenciju o nezaposlenoj osobi.

## **IZLASC IZ EVIDENCIJE**

Prema članku 17. Zakona o tržištu rada, Zavod prestaje voditi osobu kao nezaposlenu u evidenciji, ako ta osoba:

- zasnuje radni odnos
- počne obavljati samostalnu djelatnost iz članka 6. stavka 2. ovoga Zakona
- ostvari mjesečni primitak od pružanja usluga prema posebnim propisima ili ostvari mjesečni primitak odnosno drugi dohodak prema propisima o porezu na dohodak s obzirom na podatak o uplaćenim doprinosima za obvezna osiguranja dobiven od Središnjeg registra osiguranika, a koji je veći od prosječne isplaćene novčane naknade u prethodnoj kalendarskoj godini
- obavlja posao bez potvrde, ugovora odnosno rješenja na temelju kojeg radi
- registrira trgovačko društvo ili drugu pravnu osobu odnosno stekne više od 25 % udjela u trgovačkom društvu ili drugoj pravnoj osobi
- postane član zadruge
- registrira obrt, slobodno zanimanje ili djelatnost poljoprivrede i šumarstva
- zaposli se prema posebnim propisima
- ispuni uvjete za starosnu mirovinu, ostvari prijevremenu starosnu mirovinu, ostvari starosnu mirovinu za dugogodišnjeg osiguranika, ostvari obiteljsku mirovinu koja joj se isplaćuje ili ostvari invalidsku mirovinu zbog opće nesposobnosti za rad odnosno invalidsku mirovinu zbog potpunog gubitka radne sposobnosti
- uključi se u program socijalnog uključivanja na temelju nalaza i mišljenja centra za profesionalnu rehabilitaciju o privremenoj nezapošljivosti
- ima utvrđenu opću nesposobnost za rad odnosno potpuni gubitak radne sposobnosti prema propisima o mirovinskom osiguranju
- obavlja stručno osposobljavanje za rad bez zasnivanja radnog odnosa
- ostvari prava na roditeljsku, roditeljsku ili posvojiteljsku poštedu od rada odnosno roditeljsku ili posvojiteljsku brigu o novorođenom djetetu prema posebnom propisu
- postane redoviti učenik ili student
- nastupi na dragovoljno vojno osposobljavanje ili se uključi u program obrazovanja odraslih za zanimanje policajac
- bude pritvorena ili joj bude određen istražni zatvor
- nastupi na izdržavanje kazne zatvora
- navrš 65 godina života
- odbije se uključiti u obrazovni program ili ga bez opravdanog razloga prekine odnosno ne završi obrazovni program koji je, sukladno njezinim procijenjenim osobnim i profesionalnim sposobnostima, organizirao odnosno troškove snosi Zavod radi povećanja njezine mogućnosti zapošljavanja
- ne ispunjava uvjete o aktivnom traženju posla i raspoloživosti za rad te ne obavlja aktivnosti u dinamici utvrđenoj u profesionalnom planu
- postane osiguranik produženog mirovinskog osiguranja na temelju ugovora o radu na određeno vrijeme za stalne sezonske poslove
- se odjavi s evidencije ili
- u potpisanoj izjavi iz članka 10. stavka 2. ovoga Zakona navede neistinite podatke
- ne prihvati ponuđena zaposlenja u okviru stečene razine kvalifikacije i radnog iskustva do utvrđivanja profesionalnog plana iz članka 24. ovoga Zakona, a nakon toga ponuđena zaposlenja iz utvrđenog profesionalnog plana i sporazuma za uključivanje na tržište rada ili ako svojim postupanjem uzrokuje odbijanje zaposlenja od strane poslodavca, osim ako odbije zaposlenje zbog razloga što poslodavac redovito ne ispunjava obveze prema radnicima.

## **KORISNICI NOVČANE NAKNADE**

Nezaposlene osobe evidentirane u Hrvatskom zavodu za zapošljavanje koje su prema odredbama Zakona o tržištu rada ostvarile novčanu naknadu tijekom izvještajnog mjeseca.

## TRAŽENI RADNICI

Broj slobodnih radnih mjesta koje su poslodavci prijavili Hrvatskom zavodu za zapošljavanje tijekom izvještajnog mjeseca, a po djelatnostima koje obavljaju.

## AKTIVNA POLITIKA ZAPOŠLJAVANJA

Mjere aktivne politike zapošljavanja iz nadležnosti Hrvatskoga zavoda za zapošljavanje regulirane su Zakonom o tržištu rada (NN 118/18, 32/20, 18/22, 156/23, 152/24), koji propisuje način donošenja i sadržaj mjera aktivne politike zapošljavanja, glavne ciljeve mjera za poticanje zapošljavanja te uvjete i način korištenja sredstava za provođenje mjera.

Provedba mjera aktivne politike zapošljavanja iz nadležnosti Zavoda temelji se na relevantnim europskim i hrvatskim strateškim dokumentima te preporukama Vijeća Europske unije. Važnost mjera aktivne politike zapošljavanja istaknuta je u Programu Vlade Republike Hrvatske za razdoblje 2024. – 2028. u okviru cilja 1.2. Sigurnije tržište rada, Nacionalnom planu za rad, zaštitu na radu i zapošljavanje za razdoblje od 2021. do 2027. godine, Akcijskom planu za provedbu Nacionalnog plana za rad, zaštitu na radu i zapošljavanje za razdoblje od 2021. do 2027. godine

Mjere su usmjerene na poticanje zapošljavanja, usavršavanja, samozapošljavanja, obrazovanja, zapošljavanje u javnim radovima te očuvanje radnih mjesta osoba koje su u nepovoljnom položaju na tržištu rada te koje bi mogle izgubiti svoja radna mjesta. Sredstva za provedbu ovog programa osiguravaju se u Državnom proračunu, kao i iz sredstava EU fondova.

## KLASIFIKACIJE

**Nacionalna klasifikacija djelatnosti 2025 (NKD 2025.)** prema odluci Vlade Republike Hrvatske (Narodne novine, br. 47/24), u službenoj je primjeni od 1. siječnja 2025. Ta je klasifikacija utemeljena na europskoj klasifikaciji NACE Rev. 2.1 koja je obvezna za države članice Europske unije.

Za razliku od Nacionalne klasifikacije djelatnosti 2007. – NKD 2007., koja se primjenjivala do 31. prosinca 2024. godine, NKD 2025. sadrži i nacionalnu raščlambu. U tom smislu, prve četiri razine NKD-a 2025. (područja, odjeljci, skupine i razredi) potpuno su usklađeni s klasifikacijom NACE Rev 2.1 dok je peta razina (podrazredi) uvedena isključivo za nacionalne potrebe, uz odobrenje Europske komisije.

**Nacionalna klasifikacija zanimanja 2010 (NKZ 10)** (Narodne novine, br. 147/10, 14/11, 32/23) predstavlja normu za sve korisnike pri iskazivanju podataka o zanimanjima. Izrađena je primjenom načela i sustava Međunarodne standardne klasifikacije zanimanja (International Standard Classification of Occupations ISCO-08), čime je omogućena usporedivost podataka na međunarodnoj razini.

Prema Nacionalnoj klasifikaciji zanimanja, zanimanje je definirano kao skup poslova i radnih zadataka koji su svojim sadržajem i vrstom organizacijski i tehnološki toliko srodni i međusobno povezani da ih obavlja jedan izvršitelj koji posjeduje odgovarajuća znanja, sposobnosti i vještine.

Zanimanja nezaposlenih osoba određuju se prema poslovima koje osobe traže, odnosno koje su obavljale prije ulaska u nezaposlenost. Kod nezaposlenih osoba bez radnog iskustva zanimanja se određuju prema osposobljenosti za rad, tj. zvanju. Nezaposlenoj se osobi na taj način može odrediti i nekoliko zanimanja, a statistički podaci prikazuju prioritarno zanimanje određeno profesionalnim planom. Prioritetno zanimanje nezaposlene osobe koristi se i kod prikaza zaposlenih s evidencije po zanimanjima.

**Nacionalna standardna klasifikacija obrazovanja (NSKO)** (Narodne novine, br. 105/01) je usklađena s Međunarodnom standardnom klasifikacijom obrazovanja (International Standard Classification of Education – ISCED-97) kao međunarodnim standardom za prikupljanje i prezentiranje podataka o obrazovanju.

Mjere aktivne politike zapošljavanja koje provodi Hrvatski zavod za zapošljavanje klasificirane su i numerirane prema Eurostatovoj metodologiji za statistike tržišta rada (Labour market policy statistics) iz 2018. godine. Prikazani su samo tipovi intervencija koji se provode u Republici Hrvatskoj.



## SADRŽAJ

stranica

<b>1. Nezaposlenost i zapošljavanje u Istarskoj županiji tijekom svibnja 2026. godine.</b> .....	8
<b>2. TABLICE</b>	
T – 1 Nezaposlenost i zapošljavanje od 1982.g. do 2025 .g. ....	12
T – 2 Nezaposlenost i zapošljavanje prema razini obrazovanja i spolu <b>u svibnju 2026. godine</b> .....	13
T – 3 Nezaposlene osobe po mjesecima u razdoblju <b>svibanj 2025. – svibanj 2026. godina</b> .....	15
T – 4 Nezaposlenost i zapošljavanje <b>u svibnju 2026. u odnosu na svibanj 2025. godine</b> .....	16
T - 5 Nezaposlenost i zapošljavanje <b>u svibnju 2026.</b> po ispostavama .....	18
T – 6 Nezaposlene osobe prema dobi i <b>spolu krajem svibnja 2026. godine</b> .....	19
T – 7 Nezaposlene osobe prema razini obrazovanja po ispostavama <b>u svibnju 2026.g.</b> .....	20
T – 8 Nezaposlenost i zapošljavanje <b>siječanj – svibanj 2026. g. i 2025. g.</b> .....	22
T – 9 Nezaposlene osobe prema Gradu ili Općini stanovanja u IŽ <b>krajem svibnja 2026. g.,</b> a prema razini obrazovanja .....	24
T – 10 Traženi radnici po djelatnostima <b>u svibnju 2026.g.,</b> po ispostavama .....	26
T – 11 Zaposleni s evidencije po djelatnostima <b>u svibnju 2026. godine,</b> po ispostavama .....	27
T – 12 Zaposleni s evidencije Zavoda na određeno i neodređeno vrijeme <b>u svibnju 2026. g.,</b> po ispostavama .....	28
T – 13 Osobe uključene u programe aktivne politike zapošljavanja po mjerama.....	29
<b>3. GRAFIKONI</b>	
Graf 1. Struktura nezaposlenih osoba prema spolu <b>krajem svibnja 2026. godine</b> .....	13
Graf 2. Struktura nezaposlenih osoba prema razini obrazovanja <b>krajem svibnja 2026.g.</b> .....	14
Graf 3. Nezaposlene osobe po mjesecima u <b>razdoblju svibanj 2025. – svibanj 2026. godine</b> .....	15
Graf 4. Nezaposlene osobe <b>krajem svibnja 2026. i 2025. godine,</b> po ispostavama .....	15
Graf 5. Broj nezaposlenih na evidenciji prema razini obrazovanja <b>krajem 5. 2026. i 5. 2025. godine</b> .....	17
Graf 6. Novoprijavljeni u evidenciju prema razini obrazovanja <b>tijekom 5. 2026. i 5. 2025. godine</b> .....	17
Graf 7. Evidentirane nezaposlene osobe i zaposleni sa evidencije po ispostavama <b>u 5. 2026. g.</b> .....	18
Graf 8. Nezaposlene osobe po dobi i spolu <b>krajem svibnja 2026. godine</b> .....	19
Graf 9. Udio nezaposlenih muškaraca i žena u ukupnoj nezaposlenosti po ispostavama <b>krajem svibnja 2026. g.</b> .....	20
Graf 10. Nezaposleni muškarci i žene u ukupnoj nezaposlenosti <b>krajem svibnja 2026. godine</b> .....	21
Graf.11. Traženi radnici po djelatnostima <b>u svibnju 2026. godine</b> .....	26
Graf 12. Zaposleni s evidencije Zavoda po djelatnostima <b>u svibnju 2026. godine</b> .....	27
Graf 13. Zaposleni na određeno i neodređeno vrijeme <b>u svibnju 2026. godine</b> .....	28
Graf 14. Zaposleni na određeno i neodređeno vrijeme <b>u svibnju 2026. godine, po ispostavama</b> .....	28
<i>Bilješke</i> .....	30



## Nezaposlenost i zapošljavanje u Istarskoj županiji tijekom svibnja 2026. godine

### NEZAPOSLENOST

U evidenciji nezaposlenih osoba Područnog ureda Hrvatskog zavoda za zapošljavanje u Puli, koncem svibnja 2026. prijavljene su 1.222 nezaposlene osobe.

Usporedimo li s travnjem 2026. godine – kada je bilo evidentirano 1.399 nezaposlenih osoba - broj nezaposlenih osoba manji je za 12,7% (177 nezaposlenih osoba manje), a u odnosu na svibanj 2025. godine (svibanj 2025. – 1.421 evidentirana nezaposlena osoba), broj nezaposlenih je manji za 14% - 199 nezaposlenih osoba manje.

### NOVOPRIJAVLJENI

Tijekom svibnja 2026. godine u evidenciju HZZ PU Pula prijavljene su 253 nezaposlene osobe, a to je 66 osoba ili 20,7% novoprijavljenih manje nego u travnju 2026. te 26 osoba ili 9,3% manje novoprijavljenih osoba nego u svibnju 2025.

Od 253 novoprijavljene osobe – 200 osoba dolazi izravno iz radnog odnosa, 2 izravno nakon redovitog školovanja, a 50 osoba dolazi iz neaktivnosti.

Od 253 novoprijavljene osobe, 241 osoba (95,3%) je bila zaposlena tj. ima prethodno radno iskustvo, dok 12 novoprijavljenih osoba nema radnog iskustva (4,7%).

Za novoprijavljene osobe – njih 200 - koje su došle izravno iz radnog odnosa – razlozi prestanka radnog odnosa su:

- za 84 nezaposlene osobe (42%) razlog prestanka radnog odnosa jest **Istek Ugovora o radu na određeno vrijeme**
- 3 nezaposlene osobe (1,5%) došle su nakon **Isteka Ugovora o radu na sezonskim poslovima**
- za 60 nezaposlenih osoba (30%) radni je odnos završio **Poslovno uvjetovanim otkazom zbog gospodarskih, tehničkih ili organizacijskih razloga**
- za 30 nezaposlenih osoba (15%) radni odnos je prestao **Sporazumom između radnika/ce i poslodavca**
- kod 9 nezaposlenih osoba (4,5%) došlo je do prestanka radnog odnosa nakon **Otkaza Ugovora o radu od strane radnika/ce**
- 2 nezaposlene osobe (1%) došle su nakon **Otkaza uvjetovanog skrivljenim ponašanjem radnika/ce**
- 4 nezaposlene osobe (2%) došle su nakon **Otkaza Ugovora o radu tijekom probnoga rada**
- 2 nezaposlene osobe (1%) došle su nakon **Izvanrednog otkaza Ugovora o radu od strane poslodavca zbog teške povrede radnog odnosa**
- 3 nezaposlene osobe (1,5%) došle su nakon **Izvanrednog otkaza Ugovora o radu od strane radnika/ce**
- 3 nezaposlene osobe (1,5%) došle su nakon **prestanka obavljanja djelatnosti (obrta ili profesionalne djelatnosti).**

Tijekom svibnja 2026.g., prikazano kao trend u odnosu na travanj 2026. godine registrirana nezaposlenost je u padu u svim ispostavama.

Porast bilježi	%	Pad bilježi	%
		Ispostava Rovinj	29,8%
		Ispostava Poreč	20,9%
		Ispostava Buzet	16,7%
		Ispostava Pazin	15,7%
		Ispostava Pula	9,8%
		Ispostava Labin	8,7%
		Ispostava Umag	3,2%

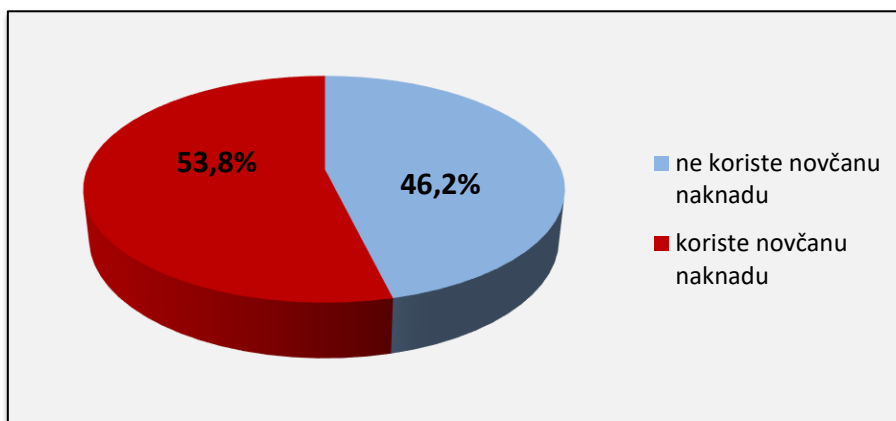
Koncem svibnja 2026.g., prikazano kao trend u odnosu na svibanj 2025. godine Ispostava Umag bilježi porast, a ostale ispostave bilježe pad registrirane nezaposlenosti.

Porast bilježi	%	Pad bilježi	%
Ispostava Umag	19,7%	Ispostava Poreč	25,4%
		Ispostava Labin	22,8%
		Ispostava Rovinj	14,3%
		Ispostava Pula	13,7%
		Ispostava Buzet	10,3%
		Ispostava Pazin	8,5%

## KORISNICI PRAVA NA NOVČANU NAKNADU

Od 1.222 evidentirane nezaposlene osobe krajem svibnja 2026.g., 657 nezaposlenih osoba (ili 53,8%) koristi pravo na novčanu naknadu. Broj korisnika/ca novčane naknade manji je za 24,7% (215 korisnika/ca manje) u odnosu na broj korisnika/ca novčane naknade koncem travnja 2026. (koncem travnja 2026. - 872 korisnika/ce novčane naknade).

U odnosu na svibanj 2025. – kada je novčanu naknadu koristilo 775 nezaposlenih osoba – to je za 15,2% manje korisnika/ca novčane naknade (ili 118 korisnika/ca manje).

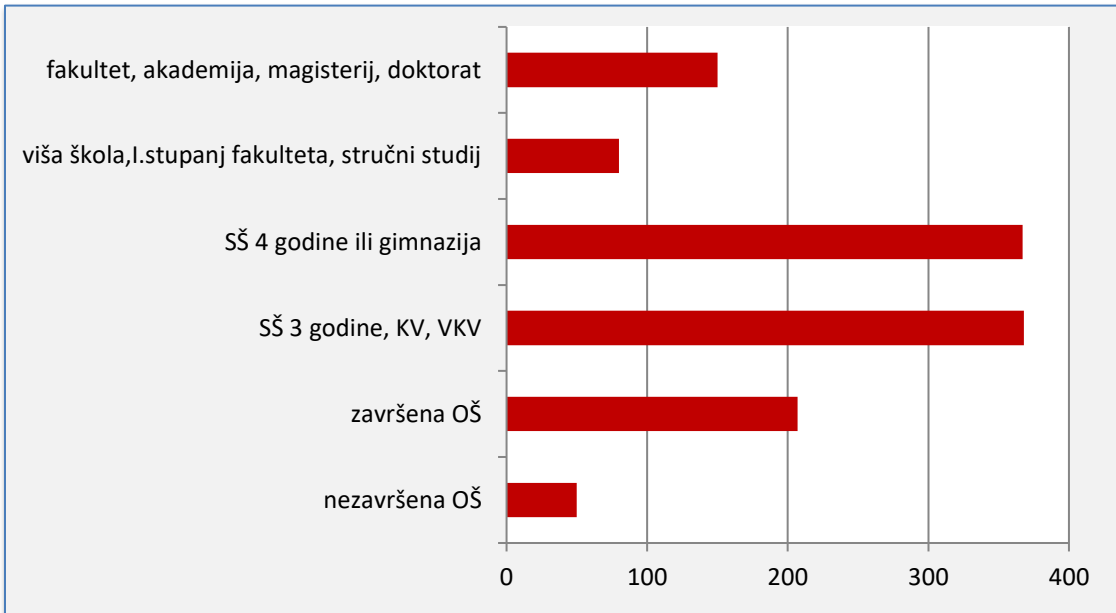


## SPOL, OBRAZOVANJE I DOB

U evidenciji Hrvatskog zavoda za zapošljavanje PU Pula, krajem svibnja 2026. godine, prijavljeno je 610 nezaposlenih žena te je prijavljeno 612 nezaposlenih muškaraca. Udio žena u ukupnom broju evidentiranih nezaposlenih jest 49,9% i manji je od udjela muškaraca - 50,1%.

Obrazovna struktura evidentiranih nezaposlenih osoba jest sljedeća:

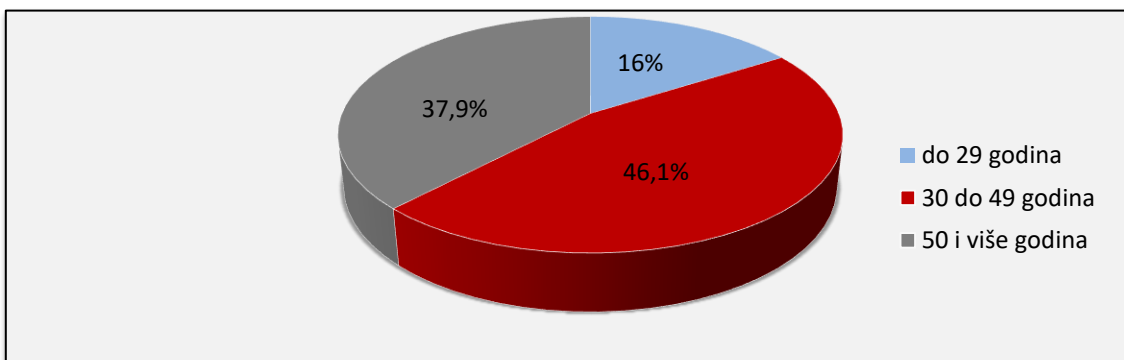
- 4,1% ili 50 osoba nema završenu osnovnu školu
- 16,9% ili 207 osoba ima završenu osnovnu školu
- 30,1% ili 368 osoba ima završenu srednju školu u trajanju do 3 godine i školu za KV te VKV radnike
- 30% ili 367 osoba ima završenu srednju školu u trajanju od 4 i više godina ili pak gimnaziju
- 6,5% ili 80 osoba ima završenu višu školu, I. stupanj fakulteta, stručni studij
- 12,3% ili 150 osoba ima fakultet, akademiju, magisterij ili doktorat



Dob evidentiranih nezaposlenih osoba koncem svibnja 2026. godine jest sljedeća:

- od 15 do 19 godina starosti prijavljeno je 20 osoba ili 1,6%
- od 20 do 24 godine starosti prijavljene su 73 osobe ili 6,0%
- od 25 do 29 godina starosti prijavljene su 103 osobe ili 8,4%
- od 30 do 34 godine starosti prijavljeno je 117 osoba ili 9,6%
- od 35 do 39 godina starosti prijavljene su 144 osobe ili 11,8%
- od 40 do 44 godine starosti prijavljene su 163 osobe ili 13,3%
- od 45 do 49 godina starosti prijavljeno je 139 osoba ili 11,4%
- od 50 do 54 godine starosti prijavljeno je 160 osoba ili 13,1%
- od 55 do 59 godina starosti prijavljene su 184 osobe ili 15,1%
- od 60 godina starosti i više prijavljeno je 119 osoba ili 9,7%.

Koncem svibnja 2026. godine u evidenciji HZZ-a PU Pula, najviši udio – 46,1% imaju nezaposlene osobe srednje životne dobi (od 30 do 49 godina), potom nezaposlene osobe starije od 50 godina – 37,9%, a mladi u dobi do 29 godina čine 16% evidentiranih nezaposlenih osoba.



## PRIJAVLJENA SLOBODNA RADNA MJESTA

Tijekom svibnja 2025. godine, poslodavci su HZZ-u, PU Pula prijavili 999 slobodnih radnih mjesta, što je za 17% ili 204 slobodna radna mjesta manje nego li u travnju 2026. godine. Usporedimo li to sa svibnjem 2025. godine – 998 prijavljenih slobodnih radnih mjesta – u svibnju 2026. poslodavci su prijavili 1 slobodno radno mjesto više ili 0,1% više.

Djelatnosti (prema Nacionalnoj klasifikaciji djelatnosti- NKD-u) u kojima su tijekom svibnja 2026. poslodavci prijavili najveći broj slobodnih radnih mjesta jesu:

DJELATNOST	Broj prijavljenih slobodnih radnih mjesta u svibnju 2026.g.	% u odnosu na sveukupno prijavljena slobodna radna mjesta u svibnju 2026.g
Djelatnost zdravstvene zaštite i soc. skrbi	242	24,2
Smještaj te priprema i usluživanja hrane	182	18,2
Obrazovanje	136	13,6
Prerađivačka industrija	114	11,4
Građevinarstvo	64	6,4
Trgovina	60	6,0
Prijevoz i skladištenje	39	3,9
Administrativne i pomoćne uslužne djelatnosti	34	3,4

U razdoblju 1.1.2026. do 31.5.2026. poslodavci su ovom uredu prijavili sveukupno 6.371 slobodno radno mjesto što je 8,6% manje (600 slobodnih radnih mjesta manje) u odnosu na isto razdoblje 2025. Naime, od 1.1.2025. do 31.5.2025. poslodavci su HZZ PU Pula prijavili 6.971 slobodno radno mjesto.

## ZAPOSLENI S EVIDENCIJE HZZ PU PULA

Tijekom svibnja 2026. godine s evidencije Zavoda zaposleno je 275 nezaposlenih osoba – 259 zaposlenih osoba (48,5%) manje nego li u travnju 2026. godine (travanj 2026.- 534 zaposlene osobe). U odnosu na svibanj 2025. kada je zaposlena 421 osoba, u svibnju 2026. zaposleno je 146 osoba manje odnosno 34,7% manje.

Od 275 zaposlenih osoba, 30 osoba je zaposleno na neodređeno vrijeme (10,9%) dok je 245 osoba (89,1%) zasnovalo radni odnos na određeno vrijeme.

Djelatnosti u kojima se tijekom svibnja 2026. godine zaposlilo najviše evidentiranih nezaposlenih osoba jesu:

Djelatnost	Broj evidentiranih nezaposlenih osoba koje su zaposlene u svibnju 2026. g.	% u odnosu na sveukupno zaposlene s evidencije u svibnju 2026. g.
Smještaj te priprema i usluživanja hrane	100	36,4
Trgovina	39	14,2
Administrativne i pomoćne uslužne djelatnosti	24	8,7
Prerađivačka industrija	21	7,6
Prijevoz i skladištenje	18	6,5

U razdoblju od 1.1.2026. do 31.5.2026., s evidencije ovoga ureda objavljeno je zbog zaposlenja 1.920 nezaposlenih osoba što je 99% prosječnog broja evidentiranih nezaposlenih u promatranom razdoblju (u razdoblju siječanj-svibanj 2026. u prosjeku je bilo evidentirano 1.950 nezaposlenih osoba).

Usporedbe radi, u razdoblju od 1.1.2025. do 31.5.2025. s evidencije HZZ PU Pula objavljene su zbog zaposlenja 2.303 nezaposlene osobe, što je 89,2% tada prosječnog broja evidentiranih (u razdoblju siječanj – svibanj 2025. u prosjeku je bila evidentirana 2.581 nezaposlena osoba).

Krajem svibnja 2026. godine u Područnom uredu Pula bio je 1.081 korisnik/ca mjera aktivne politike zapošljavanja.



## T 1. NEZAPOSLENOST I ZAPOSŁJAVANJE OD 1982. DO 2025. GODINE

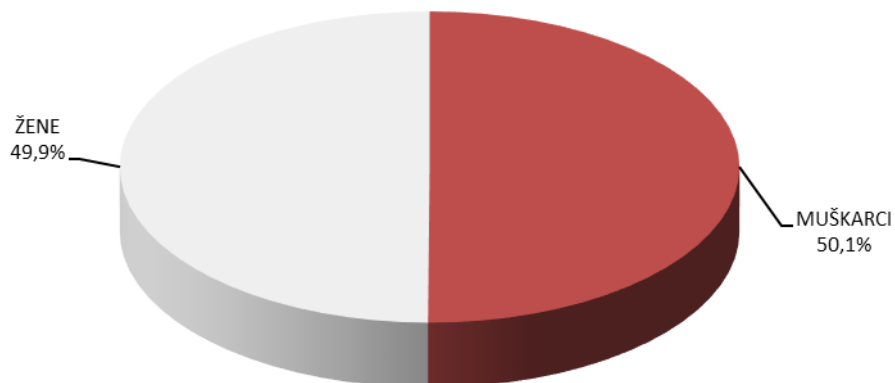
Godina	Novoprijavljeni radi zaposlenja	Zaposleni s evidencije HZZ-a	Brisani iz evidencije HZZ-a	NEZAPOSLENE OSOBE (PROSJEK)							Prijavljene potrebe za radnicima
				UKUPNO		Muškarci	Žene	Bez radnog iskustva	Korisnici novčane naknade	Korisnici zdravstv. osiguranja	
				broj	verižni indeks						
1982.	5 809	3 732	1 693	3 276	-	947	2 329	846	355	1 581	19 260
1983.	5 902	3 985	1 855	3 473	106,0	1 027	2 446	882	371	1 696	17 564
1984.	6 391	4 638	1 630	3 364	96,8	935	2 429	773	401	1 545	21 067
1985.	6 314	4 706	1 615	3 460	102,8	960	2 500	728	503	1 532	22 841
1986.	6 223	4 731	1 593	3 518	101,6	985	2 533	674	537	1 599	24 394
1987.	6 136	4 327	1 727	3 381	96,1	977	2 404	580	625	1 549	23 724
1988.	7 703	4 609	1 901	3 794	112,2	1 166	2 628	640	879	1 827	21 732
1989.	6 501	3 783	597	4 047	106,6	1 232	2 815	548	726	2 596	20 694
1990.	8 226	3 944	2 495	4 996	123,4	1 533	3 463	754	1 070	2 644	17 294
1991.	9 866	2 336	2 758	9 223	184,6	3 022	6 201	1 257	3 105	2 838	6 092
1992.	8 469	5 448	4 854	10 654	115,5	3 918	6 736	1 797	2 101	7 137	8 259
1993.	7 286	4 132	4 802	8 489	79,6	3 067	5 422	1 625	711	5 525	11 945
1994.	8 306	4 125	4 067	7 490	88,2	2 951	4 539	1 668	675	4 888	13 374
1995.	8 122	3 588	4 001	7 703	102,8	3 246	4 457	1 835	1 072	5 212	9 295
1996.	10 197	5 515	3 301	8 553	111,0	3 851	4 702	1 812	1 493	5 212	9 604
1997.	11 335	6 718	3 074	9 768	114,2	4 571	5 197	1 867	2 290	7 921	11 071
1998.	11 460	7 668	3 944	10 136	103,8	4 492	5 644	1 719	2 222	9 210	12 168
1999.	12 058	6 796	4 140	10 840	106,9	4 629	6 211	1 705	2 620	-	10 440
2000.	12 699	7 747	4 585	11 446	105,6	4 942	6 504	1 688	2 914	-	11 862
2001.	12 881	8 572	4 345	11 105	97,0	4 667	6 438	1 475	3 061	-	16 098
2002.	9 608	8 859	4 936	10 027	90,3	4 056	5 971	1 162	3 376	-	15 460
2003.	8 685	6 102	4 596	6 432	109,7	2 317	4 115	570	3 020	-	9 119
2004.	9 404	6 127	2 827	6 182	96,1	2 199	3 983	522	3 295	-	8 488
2005.	9 275	6 284	2 997	6 374	101,6	2 213	4 161	568	3 446	-	8 523
2006.	9 503	6 077	3 270	6 316	99,1	2 186	4 130	609	3 214	-	9 785
2007.	8 100	6 076	3 067	5 819	92,1	2 006	3 813	511	2 828	-	10 508
2008.	8 127	5 347	2 806	5 325	91,5	1 860	3 465	434	2 769	-	10 318
2009.	12 352	5 910	3 864	6 738	126,5	2 668	4 070	498	3 178	-	7 654
2010.	12 836	7 101	5 205	7 949	117,9	3 570	4 379	596	3 637	-	6 869
2011.	14 123	8 159	5 535	7 914	99,5	3 721	4 193	669	3 624	-	7 954
2012.	15 813	8 662	5 052	8 185	103,4	3 837	4 348	768	3 524	-	8 386
2013.	16 347	10 171	5 172	9 071	110,8	4 344	4 727	922	3 489	-	10 344
2014.	15 781	10 261	6 840	7 953	87,7	3 694	4 258	836	3 030	-	11 930
2015.	15 052	9 414	5 359	6 665	83,8	3 002	3 662	667	2 619	-	14 947
2016.	12 142	8 558	4 811	5 404	81,1	2 421	2 983	525	2 187	-	18 034
2017.	10 268	6 705	4 003	4 144	76,7	1 826	2 317	361	1 819	-	20 453
2018.	9 715	6 022	3 671	3 513	84,8	1 627	1 886	295	1 674	-	20 315
2019.	10 565	6 116	3 319	3 819	108,7	2 059	1 760	258	2 206	-	17 563
2020.	12 004	7 224	2 546	5 676	148,6	2 809	2 868	358	2 744	-	12 809
2021.	7 321	6 549	3 101	4 412	77,7	2 217	2 195	373	1 588	-	19 614
2022.	7 240	4 627	2 245	3 016	68,4	1 413	1 603	262	1 265	-	18 362
2023.	6 994	4 416	2 335	2 815	93,3	1 375	1 441	258	1 183	-	16 548
2024.	6 757	4 099	2 257	2 525	89,7	1 234	1 291	215	1 173	-	16 208
2025.	6 547	3 604	3 095	2 037	80,7	988	1 050	148	1 111	-	14 036



## T 2 NEZAPOSLENOST I ZAPOSŁJAVANJE PREMA RAZINI OBRAZOVANJA I SPOLU TIJEKOM SVIBNJA 2026.GODINE

	Sadržaj	Ukupno			Bez škole i nezavršena osnovna škola			Osnovna škola		
		Ukupno	Žene	Muškarci	Ukupno	Žene	Muškarci	Ukupno	Žene	Muškarci
<b>1.</b>	<b>NEZAPOSLENI KRAJEM PRETHODNOG MJESECA</b>	1399	729	670	61	31	30	231	102	129
<b>2.</b>	<b>NOVOPRIJAVLJENI U IZVJEŠT. MJESECU</b>	253	123	130	11	3	8	42	11	31
2.1.1.	Dolaze izravno iz radnog odnosa	200	95	105	8	3	5	35	9	26
2.1.2.	Dolaze izravno iz redovnog školovanja	2	1	1	0	0	0	1	1	0
2.1.3.	Dolaze iz neaktivnosti	50	26	24	3	0	3	6	1	5
<b>2.2.</b>	<b>NOVOPRIJAVLJENI S RADNIM ISKUSTVOM</b>	241	116	125	10	3	7	41	10	31
2.2.1.	Radni odnos prestao zbog prestanka rada poslodavca	4	2	2	0	0	0	0	0	0
2.2.2.	Radni odnos prestao zbog smanjenog opsega posla	63	35	28	4	0	4	11	3	8
<b>3.</b>	<b>ZAPOSLENI TEMELJEM RADNOG ODNOSA</b>	275	153	122	9	5	4	47	29	18
3.1.	Zaposleni u zemlji	269	150	119	8	5	3	45	28	17
3.2.	Zaposleni u inozemstvu	6	3	3	1	0	1	2	1	1
3.3.	Zaposleni na određeno vrijeme	245	138	107	9	5	4	43	27	16
3.4.	Zaposleni na neodređeno vrijeme	30	15	15	0	0	0	4	2	2
3.5.	Zaposleni prvi put	14	12	2	0	0	0	2	1	1
<b>4.</b>	<b>BRISANI IZ EVIDENCIJE IZ OSTALIH RAZLOGA</b>	119	72	47	9	7	2	19	12	7
<b>5.</b>	<b>NEZAPOSLENI KRAJEM IZVJEŠTAJNOG MJESECA</b>	1222	610	612	50	19	31	207	73	134
5.1.	Od toga osobe bez radnog iskustva	104	47	57	7	5	2	16	6	10

## G1 STRUKTURA NEZAPOSLENIH OSOBA PREMA SPOLU KRAJEM SVIBNJA 2026. GODINE





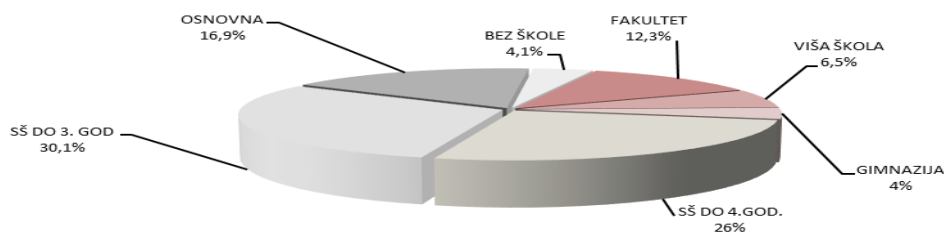
## T 2 NEZAPOSLENOST I ZAPOŠLJAVANJE PREMA RAZINI OBRAZOVANJA I SPOLU TIJEKOM SVIBNJA 2026.GODINE

Sadržaj	Ukupno			SŠ u trajanju do 3. god. i škola za KV i VKV radnike			SŠ u trajanju od 4 i više godina			Gimnazija		
	Ukupno	Žene	Muškarci	Ukupno	Žene	Muškarci	Ukupno	Žene	Muškarci	Ukupno	Žene	Muškarci
<b>1. NEZAPOSLENI KRAJEM PRETHODNOG MJESECA</b>	1399	729	670	444	189	255	361	202	159	51	36	15
<b>2. NOVOPRIJAVLJENI U IZVJEŠT. MJESECU</b>	253	123	130	61	28	33	72	44	28	14	7	7
2.1.1. Dolaze izravno iz radnog odnosa	200	95	105	39	18	21	64	38	26	10	4	6
2.1.2. Dolaze izravno iz redovnog školovanja	2	1	1	1	0	1	0	0	0	0	0	0
2.1.3. Dolaze iz neaktivnosti	50	26	24	21	10	11	7	5	2	4	3	1
<b>2.2. NOVOPRIJAVLJENI S RADNIM ISKUSTVOM</b>	241	116	125	56	27	29	71	43	28	12	5	7
2.2.1. Radni odnos prestao zbog prestanka rada poslodavca	4	2	2	0	0	0	2	1	1	0	0	0
2.2.2. Radni odnos prestao zbog smanjenog opsega posla	63	35	28	14	8	6	23	16	7	3	2	1
<b>3. ZAPOSLENI TEMELJEM RADNOG ODNOSA</b>	275	153	122	86	39	47	72	35	37	9	8	1
3.1. Zaposleni u zemlji	269	150	119	85	39	46	70	33	37	9	8	1
3.2. Zaposleni u inozemstvu	6	3	3	1	0	1	2	2	0	0	0	0
3.3. Zaposleni na određeno vrijeme	245	138	107	77	36	41	65	31	34	9	8	1
3.4. Zaposleni na neodređeno vrijeme	30	15	15	9	3	6	7	4	3	0	0	0
3.5. Zaposleni prvi put	14	12	2	3	2	1	3	3	0	1	1	0
<b>4. BRISANI IZ EVIDENCIJE IZ OSTALIH RAZLOGA</b>	119	72	47	40	23	17	30	13	17	4	4	0
<b>5. NEZAPOSLENI KRAJEM IZVJEŠTAJNOG MJESECA</b>	1222	610	612	368	151	217	318	191	127	49	31	18
5.1. Od toga osobe bez radnog iskustva	104	47	57	30	9	21	18	6	12	7	4	3

## T 2 NEZAPOSLENOST I ZAPOŠLJAVANJE PREMA RAZINI OBRAZOVANJA I SPOLU TIJEKOM SVIBNJA 2026. GODINE

Sadržaj	Ukupno			Viša škola, I stupanj fakulteta i stručni studij			Fakultet, Akademija, Magisterij, Doktorat		
	Ukupno	Žene	Muškarci	Ukupno	Žene	Muškarci	Ukupno	Žene	Muškarci
<b>1. NEZAPOSLENI KRAJEM PRETHODNOG MJESECA</b>	1399	729	670	95	64	31	156	105	51
<b>2. NOVOPRIJAVLJENI U IZVJEŠT. MJESECU</b>	253	123	130	15	9	6	38	21	17
2.1.1. Dolaze izravno iz radnog odnosa	200	95	105	13	7	6	31	16	15
2.1.2. Dolaze izravno iz redovnog školovanja	2	1	1	0	0	0	0	0	0
2.1.3. Dolaze iz neaktivnosti	50	26	24	2	2	0	7	5	2
<b>2.2. NOVOPRIJAVLJENI S RADNIM ISKUSTVOM</b>	241	116	125	15	9	6	36	19	17
2.2.1. Radni odnos prestao zbog prestanka rada poslodavca	4	2	2	1	1	0	1	0	1
2.2.2. Radni odnos prestao zbog smanjenog opsega posla	63	35	28	2	2	0	6	4	2
<b>3. ZAPOSLENI TEMELJEM RADNOG ODNOSA</b>	275	153	122	20	13	7	32	24	8
3.1. Zaposleni u zemlji	269	150	119	20	13	7	32	24	8
3.2. Zaposleni u inozemstvu	6	3	3	0	0	0	0	0	0
3.3. Zaposleni na određeno vrijeme	245	138	107	16	10	6	26	21	5
3.4. Zaposleni na neodređeno vrijeme	30	15	15	4	3	1	6	3	3
3.5. Zaposleni prvi put	14	12	2	2	2	0	3	3	0
<b>4. BRISANI IZ EVIDENCIJE IZ OSTALIH RAZLOGA</b>	119	72	47	5	3	2	12	10	2
<b>5. NEZAPOSLENI KRAJEM IZVJEŠTAJNOG MJESECA</b>	1222	610	612	80	53	27	150	92	58
5.1. Od toga osobe bez radnog iskustva	104	47	57	10	7	3	16	10	6

## G2 STRUKTURA NEZAPOSLENIH OSOBA PREMA RAZINI OBRAZOVANJA KRAJEM SVIBNJA 2026. GODINE

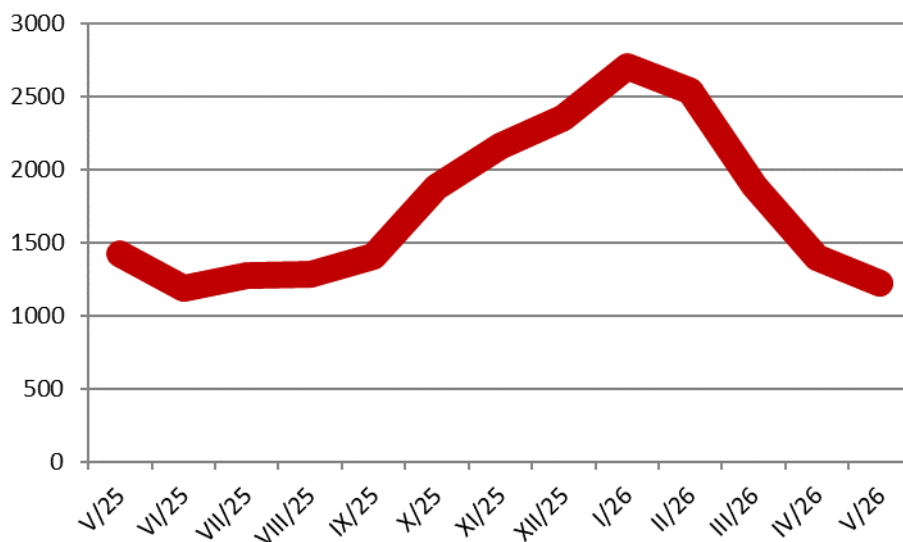




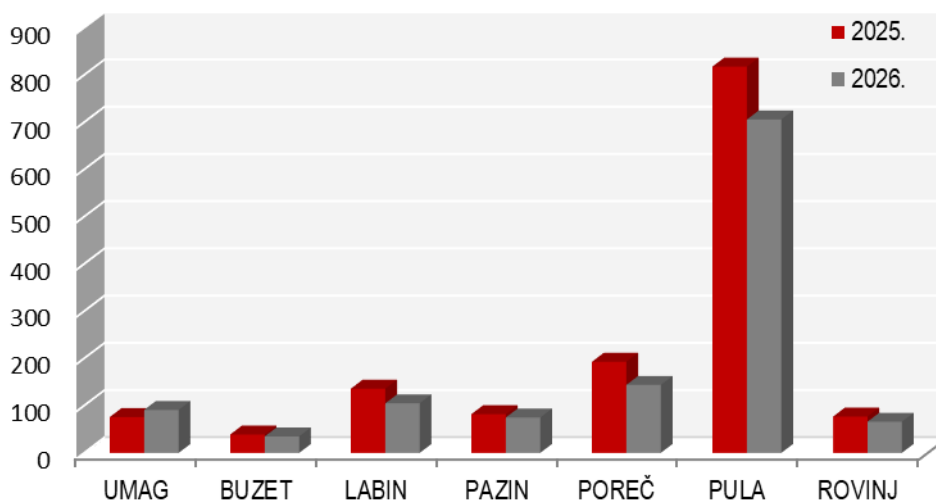
### T 3 NEZAPOSLENE OSOBE PO MJESECIMA U RAZDOBLJU SVIBANJ 2025. – SVIBANJ 2026.

R.b.	ISPOSTAVA	Ø2025.	2025.												2026.					INDEKS		
			V.	VI.	VII.	VIII.	IX.	X.	XI.	XII.	I.	II.	III.	IV.	V.	V./26.-V./25.	V./26.-IV/26.	V./26.-I.-XII.25.				
1.	UMAG	151	76	52	53	58	87	139	177	215	254	232	154	94	91	119,7	96,8	60,3				
2.	BUZET	44	39	31	34	32	31	32	34	36	46	53	50	42	35	89,7	83,3	79,5				
3.	LABIN	175	136	102	100	97	99	133	153	164	207	198	147	115	105	77,2	91,3	60,0				
4.	PAZIN	109	82	66	72	76	69	76	89	96	122	135	103	89	75	91,5	84,3	68,8				
5.	POREČ	309	193	165	189	166	196	310	367	406	460	431	280	182	144	74,6	79,1	46,6				
6.	PULA	1087	818	709	754	784	865	1071	1169	1228	1313	1204	959	783	706	86,3	90,2	64,9				
7.	ROVINJ	163	77	60	69	72	62	117	171	211	300	283	200	94	66	85,7	70,2	40,5				
	UKUPNO	2037	1421	1185	1271	1285	1409	1878	2160	2356	2702	2536	1893	1399	1222	86,0	87,3	60,0				

### G 3 NEZAPOSLENE OSOBE PO MJESECIMA U RAZDOBLJU SVIBANJ 2025. – SVIBANJ 2026.



### G 4 NEZAPOSLENE OSOBE U SVIBNJU 2025. I SVIBNJU 2026., PO ISPOSTAVAMA





#### T 4 NEZAPOSLENOST I ZAPOSŁJAVANJE U SVIBNJU 2026. GODINE U ODNOSU NA SVIBANJ 2025. GODINE

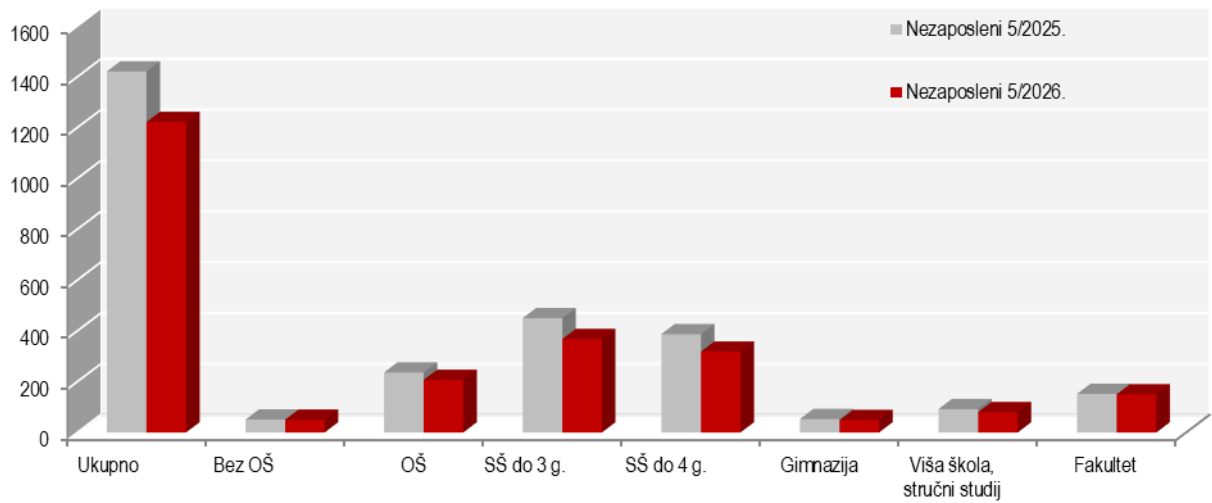
R.b.	Sadržaj	Mjesec	Ukupno	Bez škole i nezavršena OŠ	Osnovna škola	SŠ u trajanju do 3 god. i škola za KV i VKV radnike
1.	Nezaposlene osobe krajem mjeseca	5.2026.	1222	50	207	368
		5.2025.	1421	51	236	450
		indeks	86,0	98,0	87,7	81,8
2.	Nezaposlene žene krajem mjeseca	5.2026.	610	19	73	151
		5.2025.	702	30	84	173
		indeks	86,9	63,3	86,9	87,3
3.	Nezaposleni muškarcima krajem mjeseca	5.2026.	612	31	134	217
		5.2025.	719	21	152	277
		indeks	85,1	147,6	88,2	78,3
4.	Nezaposlene osobe bez radnog iskustva krajem mjeseca	5.2026.	104	7	16	30
		5.2025.	98	9	14	24
		indeks	106,1	77,8	114,3	125,0
5.	Nezaposlene osobe zbog prestanka rada poslodavca	5.2026.	37	2	4	13
		5.2025.	36	1	6	12
		indeks	102,8	200,0	66,7	108,3
6.	Novoprijavljeni tijekom mjeseca	5.2026.	253	11	42	61
		5.2025.	279	5	36	80
		indeks	90,7	220,0	116,7	76,3
7.	Zaposleni s evidencije tijekom mjeseca	5.2026.	275	9	47	86
		5.2025.	421	10	63	128
		indeks	65,3	90,0	74,6	67,2

#### T 4 NEZAPOSLENOST I ZAPOSŁJAVANJE U SVIBNJU 2026. GODINE U ODNOSU NA SVIBANJ 2025. GODINE

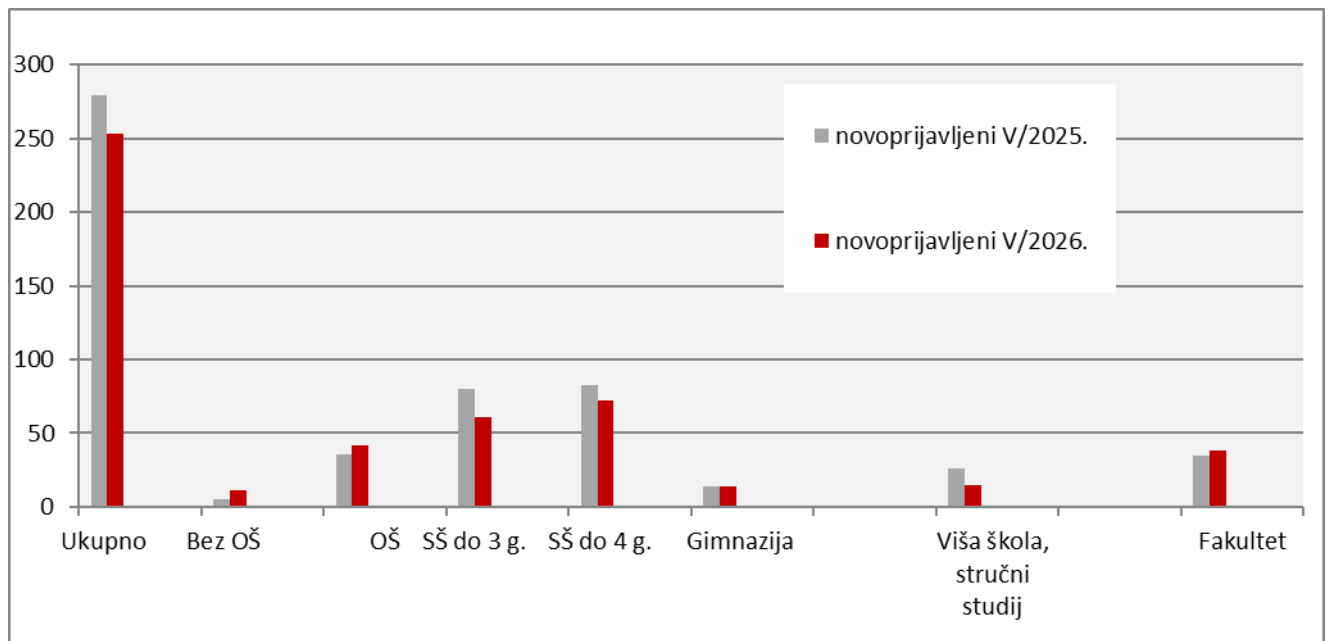
R.b.	Sadržaj	Mjesec	Ukupno	SŠ u trajanju od 4 godine i više	Gimnazija	Viša škola, I. stupanj fakulteta i str.studij	Fakultet, Akademija, Magisterij, Doktorat
1.	Nezaposlene osobe krajem mjeseca	5.2026.	1222	318	49	80	150
		5.2025.	1421	387	53	92	152
		indeks	86,0	82,2	92,5	87,0	98,7
2.	Nezaposlene žene krajem mjeseca	5.2026.	610	191	31	53	92
		5.2025.	702	233	35	61	86
		indeks	86,9	82,0	88,6	86,9	107,0
3.	Nezaposleni muškarcima krajem mjeseca	5.2026.	612	127	18	27	58
		5.2025.	719	154	18	31	66
		indeks	85,1	82,5	100,0	87,1	87,9
4.	Nezaposlene osobe bez radnog iskustva krajem mjeseca	5.2026.	104	18	7	10	16
		5.2025.	98	21	5	5	20
		indeks	106,1	85,7	140,0	200,0	80,0
5.	Nezaposlene osobe zbog prestanka rada poslodavca	5.2026.	37	9	1	3	5
		5.2025.	36	11	1	2	3
		indeks	102,8	81,8	100,0	150,0	166,7
6.	Novoprijavljeni tijekom mjeseca	5.2026.	253	72	14	15	38
		5.2025.	279	83	14	26	35
		indeks	90,7	86,7	100,0	57,7	108,6
7.	Zaposleni s evidencije tijekom mjeseca	5.2026.	275	72	9	20	32
		5.2025.	421	126	15	32	47
		indeks	65,3	57,1	60,0	62,5	68,1



**G 5 BROJ NEZAPOSLENIH NA EVIDENCIJI, PREMA RAZINI OBRAZOVANJA, KRAJEM 5.2025. I 5. 2026.GODINE**



**G 6 NOVOPRIJAVLJENI U EVIDENCIJU, PREMA RAZINI OBRAZOVANJA, TIJEKOM 5. 2025. I 5. 2026. GODINE**



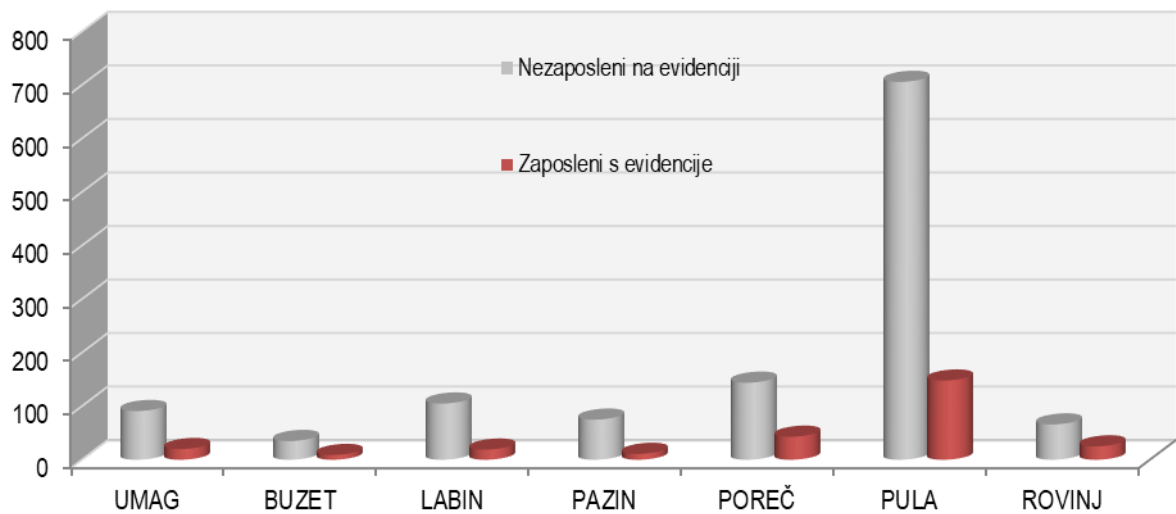


## T 5 NEZAPOSLENOST I ZAPOSŁJAVANJE U SVIBNJU 2026. GODINE PO ISPOSTAVAMA

R.b.	SADRŽAJ	UKUPNO	UMAG	BUZET	LABIN	PAZIN	POREČ	PULA	ROVINJ
1.	Nezaposlene osobe krajem mjeseca	1222	91	35	105	75	144	706	66
	Nezaposlene žene krajem mjeseca	610	57	18	48	40	77	343	27
	Nezaposleni muškarci krajem mjeseca	612	34	17	57	35	67	363	39
	Nezaposlene osobe bez radnog iskustva	104	3	3	6	7	8	72	5
2.	Korisnici novčane naknade	657	61	21	64	57	99	302	53
3.	Novoprijavljeni tijekom mjeseca	253	25	5	19	15	33	141	15
	Novoprijavljeni zbog prestanka rada poslodavca	4	0	0	0	0	2	1	1
4.	Zaposleni s evidencije tijekom mjeseca	275	20	9	19	11	43	148	25
5.	Prijavljene potrebe za radnicima tijekom mjeseca	999	92	45	45	93	127	465	132

## G 7

### EVIDENTIRANE NEZAPOSLENE OSOBE I ZAPOSLENI S EVIDENCIJE PO ISPOSTAVAMA U 5. 2026. G.



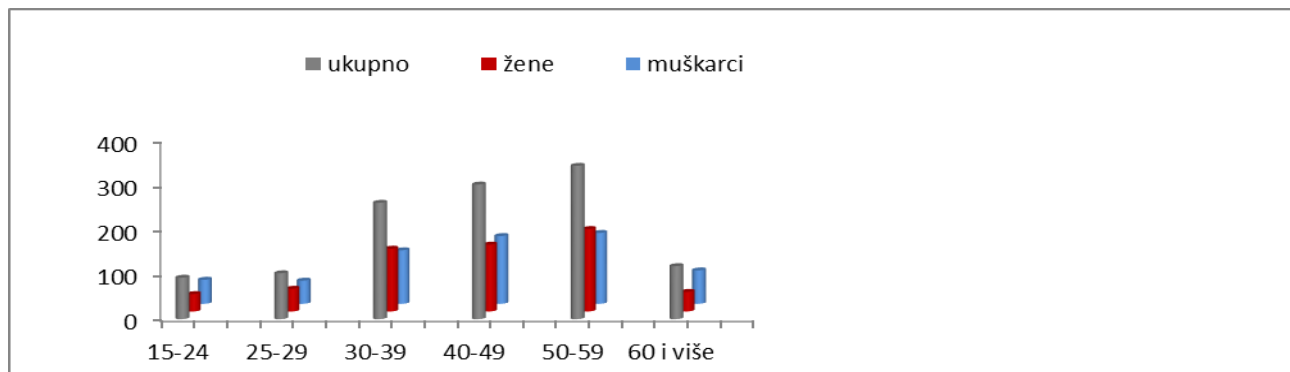


## T 6 NEZAPOSLENE OSOBE PREMA DOBI I SPOLU KRAJEM SVIBNJA 2026. GODINE, PO ISPOSTAVAMA

R.b.	SADRŽAJ	UMAG	BUZET	LABIN	PAZIN	POREČ	PULA	ROVINJ	UKUPNO	
1.	15-19	ukupno	0	1	0	2	0	16	1	<b>20</b>
	žene	0	1	0	1	0	4	0	6	
	muškarci	0	0	0	1	0	12	1	14	
2.	20-24	ukupno	6	4	4	7	7	44	1	<b>73</b>
	žene	4	0	4	4	2	19	0	33	
	muškarci	2	4	0	3	5	25	1	40	
3.	25-29	ukupno	6	3	5	4	14	64	7	<b>103</b>
	žene	3	2	3	1	7	29	6	51	
	muškarci	3	1	2	3	7	35	1	52	
4.	30-34	ukupno	14	1	6	9	19	60	8	<b>117</b>
	žene	11	0	3	4	10	32	3	63	
	muškarci	3	1	3	5	9	28	5	54	
5.	35-39	ukupno	10	2	14	7	24	79	8	<b>144</b>
	žene	7	2	8	2	11	43	5	78	
	muškarci	3	0	6	5	13	36	3	66	
7.	40-44	ukupno	18	4	19	9	12	88	13	<b>163</b>
	žene	13	3	12	5	6	46	5	90	
	muškarci	5	1	7	4	6	42	8	73	
8.	45-49	ukupno	6	2	17	7	18	83	6	<b>139</b>
	žene	2	0	5	3	11	37	2	60	
	muškarci	4	2	12	4	7	46	4	79	
9.	50-54	ukupno	9	4	13	12	19	98	5	<b>160</b>
	žene	7	3	5	7	11	44	1	78	
	muškarci	2	1	8	5	8	54	4	82	
10.	55-59	ukupno	15	8	14	12	20	106	9	<b>184</b>
	žene	8	4	7	11	12	61	4	107	
	muškarci	7	4	7	1	8	45	5	77	
11.	60-65	ukupno	7	6	13	6	11	68	8	<b>119</b>
	žene	2	3	1	2	7	28	1	44	
	muškarci	5	3	12	4	4	40	7	75	

## G 8

### NEZAPOSLENE OSOBE PO DOBI I SPOLU KRAJEM SVIBNJA 2026. GODINE

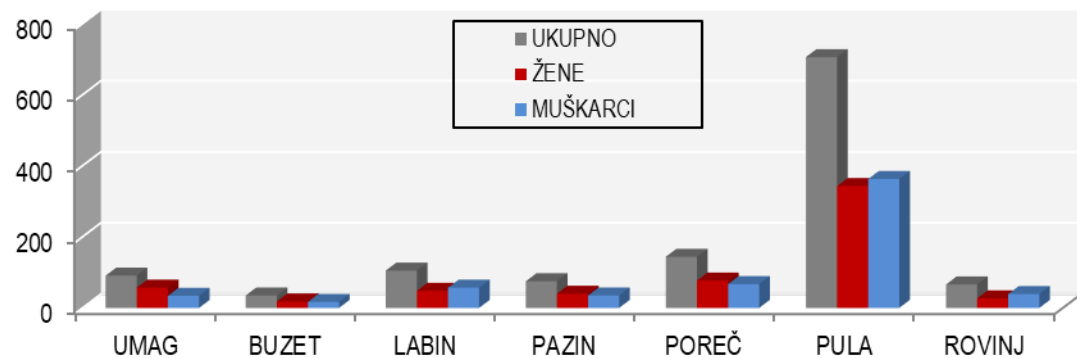




**T 7 NEZAPOSLENE OSOBE PREMA RAZINI OBRAZOVANJA PO ISPOSTAVAMA KRAJEM SVIBNJA 2026. GODINE**

R.b	ISPOSTAVA	UKUPNO					Bez škole i nezavršena OŠ			Osnovna škola			SŠ u trajanju do 3. god. i škola za KV i VKV radnike			SŠ u trajanju od 4 i više godina			Gimnazija		
		ukupno	žene	%	muškarci	%	ukupno	žene	muškarci	ukupno	žene	muškarci	ukupno	žene	muškarci	ukupno	žene	muškarci	ukupno	žene	muškarci
1.	<b>UMAG</b>	91	57	62,6	34	37,4	10	4	6	11	7	4	22	12	10	26	16	10	10	8	2
2.	<b>BUZET</b>	35	18	51,4	17	48,6	0	0	0	10	2	8	9	5	4	11	7	4	1	1	0
3.	<b>LABIN</b>	105	48	45,7	57	54,3	1	0	1	22	8	14	50	21	29	14	7	7	0	0	0
4.	<b>PAZIN</b>	75	40	53,3	35	46,7	4	1	3	15	8	7	17	7	10	20	13	7	2	1	1
5.	<b>POREČ</b>	144	77	53,5	67	46,5	2	0	2	20	6	14	37	16	21	56	36	20	3	3	0
6.	<b>PULA</b>	706	343	48,6	363	51,4	29	13	16	121	40	81	213	85	128	174	103	71	30	17	13
7.	<b>ROVINJ</b>	66	27	40,9	39	59,1	4	1	3	8	2	6	20	5	15	17	9	8	3	1	2
	<b>PU PULA</b>	<b>1222</b>	<b>610</b>	<b>49,9</b>	<b>612</b>	<b>50,1</b>	<b>50</b>	<b>19</b>	<b>31</b>	<b>207</b>	<b>73</b>	<b>134</b>	<b>368</b>	<b>151</b>	<b>217</b>	<b>318</b>	<b>191</b>	<b>127</b>	<b>49</b>	<b>31</b>	<b>18</b>

**G9 UDIO NEZAPOSLENIH MUŠKARACA I ŽENA U UKUPNOJ NEZAPOSLENOSTI PO ISPOSTAVAMA KRAJEM 5. 2026.**



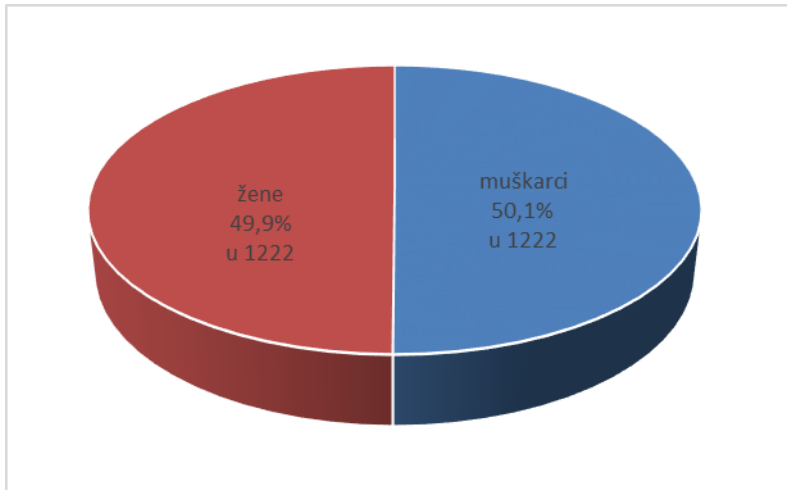


### T 7 NEZAPOSLENE OSOBE PREMA RAZINI OBRAZOVANJA PO ISPOSTAVAMA KRAJEM SVIBNJA 2026. GODINE

R.b	ISPOSTAVA	UKUPNO					Viša škola, I. stupanj fakulteta i stručni studij			Fakultet, Akademija, Magisterij, Doktorat		
		ukupno	žene	%	muškarci	%	ukupno	žene	muškarci	ukupno	žene	muškarci
1.	UMAG	91	57	62,6	34	37,4	4	3	1	8	7	1
2.	BUZET	35	18	51,4	17	48,6	2	2	0	2	1	1
3.	LABIN	105	48	45,7	57	54,3	6	3	3	12	9	3
4.	PAZIN	75	40	53,3	35	46,7	9	5	4	8	5	3
5.	POREČ	144	77	53,5	67	46,5	9	6	3	17	10	7
6.	PULA	706	343	48,6	363	51,4	47	32	15	92	53	39
7.	ROVINJ	66	27	40,9	39	59,1	3	2	1	11	7	4
	<b>PU PULA</b>	<b>1222</b>	<b>610</b>	<b>49,9</b>	<b>612</b>	<b>50,1</b>	<b>80</b>	<b>53</b>	<b>27</b>	<b>150</b>	<b>92</b>	<b>58</b>

### G 10

### NEZAPOSLENI MUŠKARCI I ŽENE U UKUPNOJ NEZAPOSLENOSTI KRAJEM 5. 2026. GODINE





T 8 NEZAPOSLENOST I ZAPOSŁJAVANJE SIJEČANJ –SVIBANJ 2026. I 2025. GODINE

R. br.	Sadržaj	Mjesec	Ukupno	Bez škole i nezavršena OŠ	Osnovna škola	SŠ u trajanju do 3 god. i škola za KV i VKV radnike
1.	Prosječan broj nezaposlenih osoba	1.- 5. 2026.	1950	87	336	598
		1.- 5. 2025.	2581	78	464	804
		indeks	75,6	110,5	72,5	74,4
2.	Prosječan broj nezaposlenih žena	1.- 5. 2026.	1031	42	167	266
		1.- 5. 2025.	1306	48	199	340
		indeks	79,0	86,7	83,8	78,1
3.	Prosječan broj nezaposlenih muškaraca	1.- 5. 2026.	919	45	169	333
		1.- 5. 2025.	1275	30	265	464
		indeks	72,1	148,3	64,0	71,7
5.	Prosječan broj osoba bez radnog iskustva	1.- 5. 2026.	134	9	22	33
		1.- 5. 2025.	173	12	30	42
		indeks	77,3	78,0	72,0	79,0
6.	Ukupan broj novoprijavljenih osoba	1.- 5. 2026.	2464	114	389	723
		1.- 5. 2025.	2453	69	395	731
		indeks	100,4	165,2	98,5	98,9
7.	Ukupan broj zaposlenih osoba s evidencije	1.- 5. 2026.	1930	72	286	563
		1.- 5. 2025.	2303	42	339	717
		indeks	83,8	171,4	84,4	78,5
	<b>Sadržaj</b>	<b>Mjesec</b>	<b>Ukupno</b>	<b>Neodređeno</b>	<b>Određeno</b>	<b>Sezonski</b>
8.	Ukupan broj prijavljenih potreba za radnicima	1.- 5. 2026.	6371	2612	1998	1747
		1.- 5. 2025.	6971	2684	2021	2262
		indeks	91,4	97,3	98,9	77,2



T 8 NEZAPOSLENOST I ZAPOSŁJAVANJE SIJEČANJ –SVIBANJ 2026. I 2025. GODINE

R. br.	Sadržaj	Mjesec	SŠ u trajanju od 4 godine i više	Gimnazija	Viša škola, I. stupanj fakulteta i stručni studij	Fakultet, Akademija, Magisterij, Doktorat	
1.	Prosječan broj nezaposlenih osoba	1.- 5. 2026.	519	86	129	196	
		1.- 5. 2025.	732	109	160	234	
		indeks	70,9	78,8	80,3	83,7	
2.	Prosječan broj nezaposlenih žena	1.- 5. 2026.	288	55	89	125	
		1.- 5. 2025.	404	66	106	143	
		indeks	71,2	83,9	84,1	87,7	
3.	Prosječan broj nezaposlenih muškaraca	1.- 5. 2026.	231	30	40	71	
		1.- 5. 2025.	328	43	55	91	
		indeks	70,6	70,9	72,9	77,4	
5.	Prosječan broj osoba bez radnog iskustva	1.- 5. 2026.	27	7	14	22	
		1.- 5. 2025.	37	9	14	30	
		indeks	72,4	71,7	105,9	74,3	
6.	Ukupan broj novoprijavljenih osoba	1.- 5. 2026.	674	125	165	274	
		1.- 5. 2025.	730	118	163	247	
		indeks	92,3	105,9	101,2	110,9	
7.	Ukupan broj zaposlenih osoba e evidencije	1.- 5. 2026.	566	92	141	210	
		1.- 5. 2025.	715	112	151	227	
		indeks	79,2	82,1	93,4	92,5	
8.	Sadržaj	Mjesec	Honorarno	Stručno osposobljavanje za rad	Privremeni/povremeni sezonski poslovi u poljoprivredi		
			Ukupan broj prijavljenih potreba za radnicima	1.- 5. 2026.	14	0	0
			1.- 5. 2025.	2	0	2	
			indeks	700,0	#DIV/0!	0,0	



**T 9 NEZAPOSLENE OSOBE PO GRADOVIMA I OPĆINAMA STANOVANJA U ISTARSKOJ ŽUPANIJU,**

**KRAJEM SVIBNJA 2026., A PREMA RAZINI OBRAZOVANJA**

Grad/Općina	Ukupno			Bez škole i nezavršena OŠ			Osnovna škola			SŠ u trajanju do 3. god. i škola za KV i VKV radnike		
	ukupno	žene	muškarci	ukupno	žene	muškarci	ukupno	žene	muškarci	ukupno	žene	muškarci
Bale	3	1	2	1	0	1	0	0	0	0	0	0
Barban	10	5	5	0	0	0	0	0	0	4	0	4
Brtonigla	4	1	3	1	0	1	2	1	1	1	0	1
Buje	17	11	6	3	0	3	3	3	0	5	2	3
Buzet	32	16	16	0	0	0	10	2	8	7	4	3
Cerovlje	9	1	8	0	0	0	1	0	1	1	0	1
Fažana	17	7	10	0	0	0	2	1	1	4	1	3
Funtana	7	4	3	0	0	0	0	0	0	2	2	0
Gračišće	4	4	0	0	0	0	0	0	0	0	0	0
Grožnjan	2	1	1	0	0	0	0	0	0	0	0	0
Kanfana	5	3	2	0	0	0	0	0	0	2	1	1
Karolja	8	4	4	1	1	0	2	2	0	2	0	2
Kaštelir Labinci	9	5	4	0	0	0	2	0	2	3	1	2
Kršan	12	6	6	0	0	0	3	0	3	3	1	2
Labin	59	24	35	1	0	1	9	6	3	30	8	22
Lanišće	3	2	1	0	0	0	0	0	0	2	1	1
Ližnjan	27	13	14	2	0	2	3	0	3	9	3	6
Lupoglav	4	2	2	1	0	1	1	1	0	0	0	0
Marčana	27	16	11	1	1	0	3	2	1	7	4	3
Medulin	44	23	21	3	1	2	2	1	1	10	5	5
Motovun	2	1	1	0	0	0	2	1	1	0	0	0
Novigrad	9	7	2	1	0	1	0	0	0	3	2	1
Oprtalj	1	1	0	0	0	0	0	0	0	0	0	0
Pazin	36	18	18	2	0	2	6	2	4	10	4	6
Piće	3	3	0	0	0	0	0	0	0	3	3	0
Poreč	99	57	42	1	0	1	15	6	9	23	10	13
Pula	519	248	271	18	9	9	101	31	70	158	63	95
Raša	17	7	10	0	0	0	6	1	5	8	4	4
Rovinj	44	14	30	2	1	1	4	0	4	16	4	12
Sveti Lovreč	4	1	3	0	0	0	0	0	0	3	0	3
Sveta Nedjelja	14	8	6	0	0	0	4	1	3	6	5	1
Sveti Petar u Šumi	5	5	0	0	0	0	2	2	0	2	2	0
Svetvinčenat	14	7	7	0	0	0	2	2	0	7	3	4
Tar-Vabriga	7	2	5	0	0	0	1	0	1	0	0	0
Tinjan	7	5	2	0	0	0	1	0	1	2	1	1
Umag	58	36	22	5	4	1	6	3	3	13	8	5
Višnjana	11	5	6	0	0	0	2	0	2	3	1	2
Vižinada	2	1	1	0	0	0	0	0	0	1	0	1
Vodnjan	48	24	24	5	2	3	8	3	5	14	6	8
Vrsar	5	2	3	1	0	1	0	0	0	2	2	0
Žminj	14	9	5	1	0	1	4	2	2	2	0	2


**T 9 NEZAPOSLENE OSOBE PO GRADOVIMA I OPĆINAMA STANOVANJA U ISTARSKOJ ŽUPANIJU,**
**KRAJEM SVIBNJA 2026., A PREMA RAZINI OBRAZOVANJA**

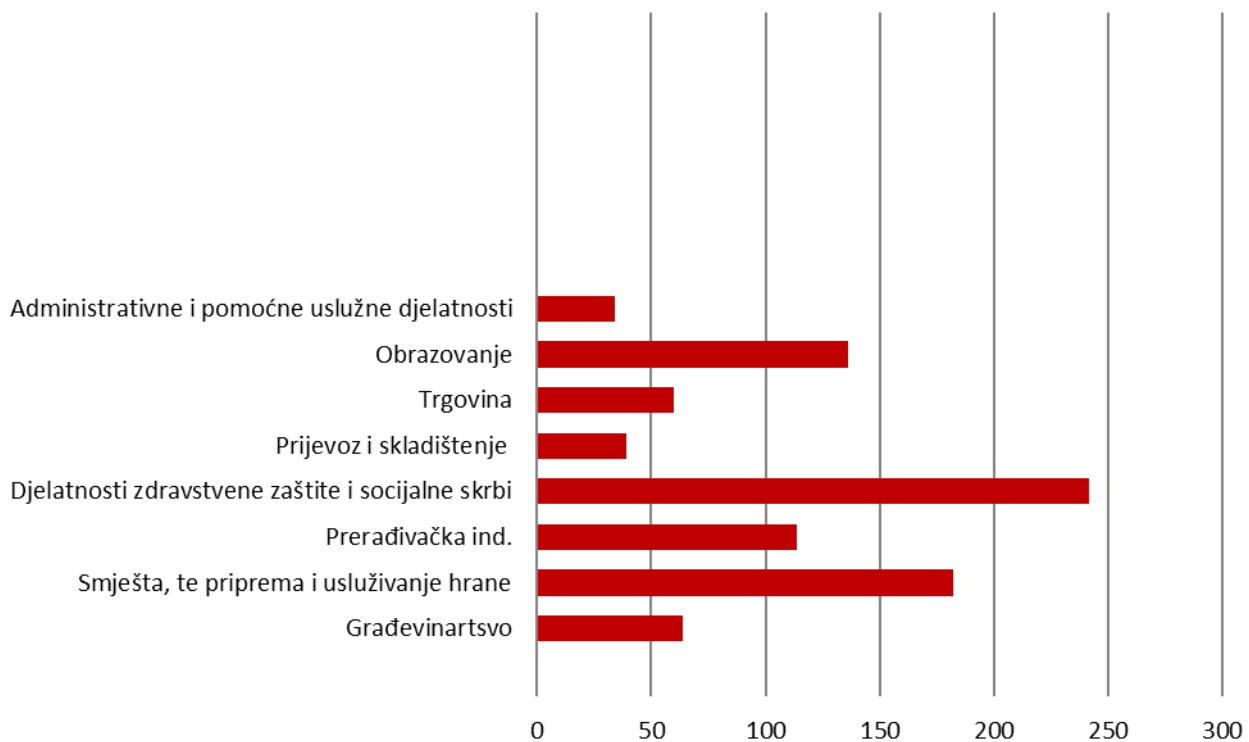
Grad/Općina	SŠ u trajanju od 4 i više godina			Gimnazija			Viša škola, I. stupanj fakulteta i stručni studij			Fakultet, Akademija, Magisterij, Doktorat		
	ukupno	žene	muškarci	ukupno	žene	muškarci	ukupno	žene	muškarci	ukupno	žene	muškarci
Bale	0	0	0	0	0	0	2	1	1	0	0	0
Barban	3	3	0	0	0	0	2	1	1	1	1	0
Brtonigla	0	0	0	0	0	0	0	0	0	0	0	0
Buje	1	1	0	3	3	0	1	1	0	1	1	0
Buzet	11	7	4	0	0	0	2	2	0	2	1	1
Cerovlje	4	0	4	0	0	0	2	1	1	1	0	1
Fažana	5	3	2	1	0	1	2	1	1	3	1	2
Funtana	3	0	3	1	1	0	1	1	0	0	0	0
Gračišće	3	3	0	0	0	0	0	0	0	1	1	0
Grožnjan	2	1	1	0	0	0	0	0	0	0	0	0
Kanfana	2	2	0	0	0	0	0	0	0	1	0	1
Karolja	1	0	1	0	0	0	1	0	1	1	1	0
Kaštelir Labinci	2	2	0	0	0	0	2	2	0	0	0	0
Kršan	3	2	1	0	0	0	1	1	0	2	2	0
Labin	8	4	4	0	0	0	4	1	3	7	5	2
Lanišće	0	0	0	1	1	0	0	0	0	0	0	0
Ližnjan	6	4	2	1	1	0	2	2	0	4	3	1
Lupoglav	0	0	0	0	0	0	1	1	0	1	0	1
Marčana	10	5	5	0	0	0	3	3	0	3	1	2
Medulin	17	8	9	0	0	0	2	1	1	10	7	3
Motovun	0	0	0	0	0	0	0	0	0	0	0	0
Novigrad	4	4	0	1	1	0	0	0	0	0	0	0
Opatalj	0	0	0	1	1	0	0	0	0	0	0	0
Pazin	9	7	2	2	1	1	5	3	2	2	1	1
Piće	0	0	0	0	0	0	0	0	0	0	0	0
Poreč	39	28	11	2	2	0	5	2	3	14	9	5
Pula	118	72	46	26	14	12	35	23	12	63	36	27
Raša	1	0	1	0	0	0	0	0	0	2	2	0
Rovinj	12	4	8	3	1	2	1	1	0	6	3	3
Sveti Lovreč	1	1	0	0	0	0	0	0	0	0	0	0
Sveta Nedjelja	2	1	1	0	0	0	1	1	0	1	0	1
Sveti Petar u Šumi	0	0	0	0	0	0	0	0	0	1	1	0
Svetvinčenat	4	2	2	0	0	0	0	0	0	1	0	1
Tar-Vabriga	3	1	2	0	0	0	1	1	0	2	0	2
Tinjan	3	3	0	0	0	0	0	0	0	1	1	0
Umag	19	10	9	5	3	2	3	2	1	7	6	1
Višnjan	5	3	2	0	0	0	0	0	0	1	1	0
Vižinada	1	1	0	0	0	0	0	0	0	0	0	0
Vodnjan	11	6	5	2	2	0	1	1	0	7	4	3
Vrsar	2	0	2	0	0	0	0	0	0	0	0	0
Žminj	3	3	0	0	0	0	0	0	0	4	4	0



## T 10 TRAŽENI RADNICI PO DJELATNOSTIMA U SVIBNJU 2026., PO ISPOSTAVAMA

DJELATNOST	UKUPNO	UMAG	BUZET	LABIN	PAZIN	POREČ	PULA	ROVINJ
Ukupno	999	92	45	45	93	127	465	132
Poljoprivreda, šumarstvo i ribarstvo	6	0	0	3	0	0	3	0
Rudarstvo i vađenje	1	0	0	0	0	0	1	0
Prerađivačka industrija	114	2	31	5	23	15	22	16
Opskrba električnom energijom, plinom, parom i klimatizacija	0	0	0	0	0	0	0	0
Opskrba vodom, uklanjanje otpadnih voda, gospodarenje otpadom, te djelatnosti sanacije okoliša	16	0	3	2	0	0	11	0
Građevinarstvo	64	0	4	7	5	1	43	4
Trgovina na veliko i malo	60	19	2	2	11	12	14	0
Prijevoz i skladištenje	39	1	1	2		1	20	14
Smještaj te priprema i usluživanja hrane	182	28	0	3	19	26	36	70
Izdavačke djelatnosti, djelatnosti emitiranja te proizvodnje i distribucije sadržaja	0	0	0	0	0	0	0	0
Telekomunikacije, računalno programiranje, savjetovanje, računalna infrastruktura i ostale informacijske uslužne djelatnosti	8	0	0	1	1	0	6	0
Financijske djelatnosti i djelatnosti osiguranja	0	0	0	0	0	0	0	0
Poslovanje nekretninama	3	0	0	0	0	0	2	1
Stručne, znanstvene i tehničke djelatnosti	24	0	0	1	0	7	14	2
Administrativne i pomoćne uslužne djelatnosti	34	7	0	0	6	4	17	0
Javna uprava i obrana; obvezno socijalno osiguranje	33	3	0	5	12	8	2	3
Obrazovanje	136	18	1	7	6	39	58	7
Djelatnosti zdravstvene zaštite i socijalne skrbi	242	9	2	6	10	5	196	14
Umjetnost, sport i rekreacija	22	0	0	0	0	6	16	0
Ostale uslužne djelatnosti	15	5	1	1	0	3	4	1
Djelatnosti kućanstva kao poslodavca i djelatnost kućanstva koja proizvode različitu robu i obavljaju različite usluge za vlastite potrebe	0	0	0	0	0	0	0	0
Djelatnosti izvanteritorijalnih organizacija i tijela	0	0	0	0	0	0	0	0

## G11 TRAŽENI RADNICI PO DJELATNOSTIMA U SVIBNJU 2026. GODINE

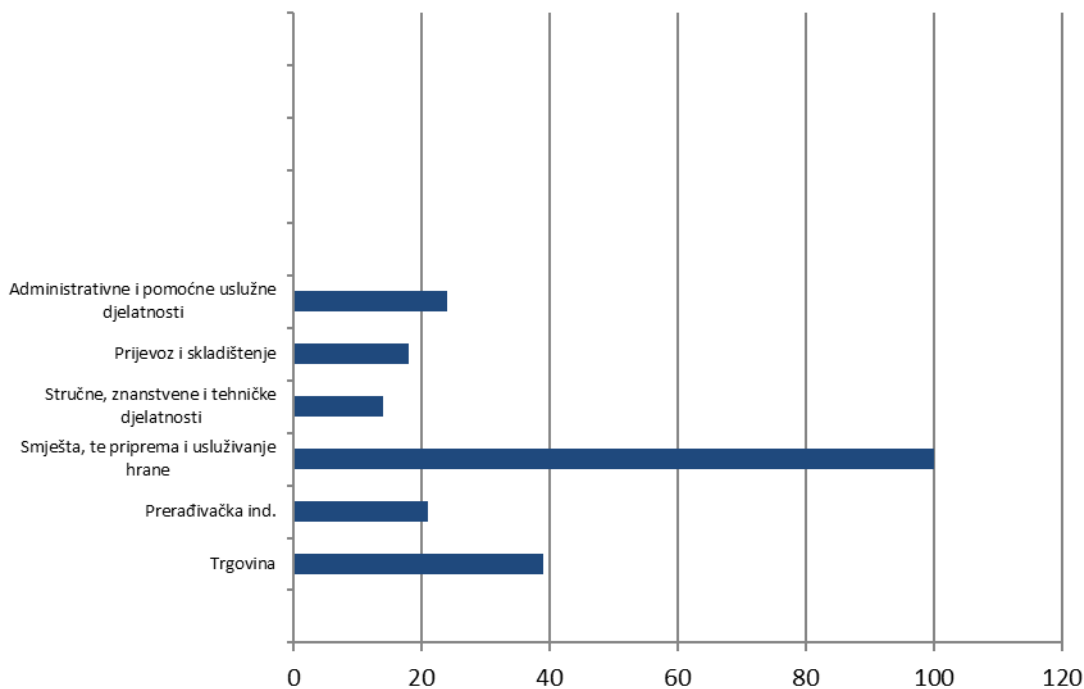




## T 11 ZAPOSLENI S EVIDENCIJE PO DJELATNOSTIMA U SVIBNJU 2026., PO ISPOSTAVAMA

DJELATNOST	UKUPNO	UMAG	BUZET	LABIN	PAZIN	POREČ	PULA	ROVINJ
Ukupno	275	20	9	19	11	43	148	25
Poljoprivreda, šumarstvo i ribarstvo	7	0	0	0	0	2	5	0
Rudarstvo i vađenje	1	0	0	0	0	0	1	0
Prerađivačka industrija	21	1	1	3	1	0	13	2
Opskrba električnom energijom, plinom, parom i klimatizacija	0	0	0	0	0	0	0	0
Opskrba vodom, uklanjanje otpadnih voda, gospodarenje otpadom, te djelatnosti sanacije okoliša	2	0	0	0	0	0	2	0
Građevinarstvo	7	0	0	0	0	0	7	0
Trgovina na veliko i malo	39	2	2	2	1	9	22	1
Prijevoz i skladištenje	18	1	1	1	2	3	9	1
Smještaj te priprema i usluživanja hrane	100	11	1	8	3	18	46	13
Izdavačke djelatnosti, djelatnosti emitiranja te proizvodnje i distribucije sadržaja	0	0	0	0	0	0	0	0
Telekomunikacije, računalno programiranje, savjetovanje, računalna infrastruktura i ostale informacijske usluzne	4	0	0	0	0	2	2	0
Financijske djelatnosti i djelatnosti osiguranja	3	0	1	1	0	0	0	1
Poslovanje nekretninama	3	1	0	0	0	0	1	1
Stručne, znanstvene i tehničke djelatnosti	14	2	1	0	3	1	7	0
Administrativne i pomoćne uslužne djelatnosti	24	1	0	2	1	3	14	3
Javna uprava i obrana; obvezno socijalno osiguranje	1	0	0	0	0	0	1	0
Obrazovanje	10	0	0	1	0	1	7	1
Djelatnosti zdravstvene zaštite i socijalne skrbi	6	1	0	0	0	1	4	0
Umjetnost, sport i rekreacija	8	0	2	0	0	1	4	1
Ostale uslužne djelatnosti	7	0	0	1	0	2	3	1
Djelatnosti kućanstva kao poslodavca i djelatnost kućanstva koja proizvode različitú robu i obavljaju različite usluge	0	0	0	0	0	0	0	0
Djelatnosti izvanteritorijalnih organizacija i tijela	0	0	0	0	0	0	0	0

## G12 ZAPOSLENI S EVIDENCIJE ZAVODA PO DJELATNOSTIMA U SVIBNJU 2026. GODINE

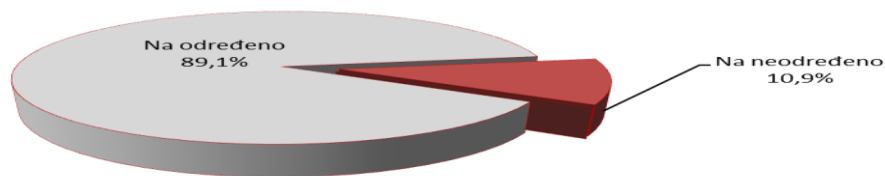




### T 12 ZAPOSLENI S EVIDENCIJE NA ODREĐENO I NEODREĐENO VRIJEME U SVIBNJU 2026., PO ISPOSTAVAMA

Zaposleni	UKUPNO PU PULA			UMAG			BUZET			LABIN			PAZIN		
	Ukupno	Žene	Muškarci	Ukupno	Žene	Muškarci	Ukupno	Žene	Muškarci	Ukupno	Žene	Muškarci	Ukupno	Žene	Muškarci
Na određeno	245	138	107	18	14	4	6	3	3	18	14	4	9	8	1
sezonski	140	80	60	12	10	2	1	0	1	12	8	4	3	3	0
zamjena	3	2	1	0	0	0	0	0	0	1	1	0	0	0	0
veći opseg posla	7	5	2	4	2	2	0	0	0	3	3	0	0	0	0
ostalo	95	51	44	2	2	0	5	3	2	2	2	0	6	5	1
Na neodređeno	30	15	15	2	1	1	3	1	2	1	1	0	2	2	0
novi poslovi	0	0	0	0	0	0	0	0	0	0	0	0	0	0	0
upražnjeni poslovi	1	0	1	1	0	1	0	0	0	0	0	0	0	0	0
ostalo	29	15	14	1	1	0	3	1	2	1	1	0	2	2	0

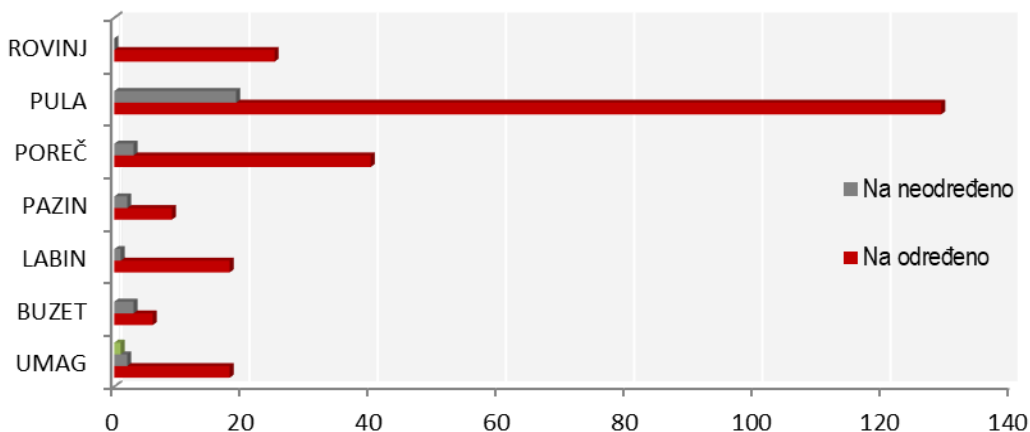
### G 13 ZAPOSLENI NA ODREĐENO I NEODREĐENO VRIJEME U SVIBNJU 2026. GODINE



### T 12 ZAPOSLENI S EVIDENCIJE NA ODREĐENO I NEODREĐENO VRIJEME U SVIBNJU 2026. GODINE., PO ISPOSTAVAMA

Zaposleni	UKUPNO PU PULA			POREČ			PULA			ROVINJ		
	Ukupno	Žene	Muškarci	Ukupno	Žene	Muškarci	Ukupno	Žene	Muškarci	Ukupno	Žene	Muškarci
Na određeno	245	138	107	40	18	22	129	71	58	25	10	15
sezonski	140	80	60	26	12	14	69	40	29	17	7	10
zamjena	3	2	1	0	0	0	2	1	1	0	0	0
veći opseg posla	7	5	2	0	0	0	0	0	0	0	0	0
ostalo	95	51	44	14	6	8	58	30	28	8	3	5
Na neodređeno	30	15	15	3	2	1	19	8	11	0	0	0
novi poslovi	0	0	0	0	0	0	0	0	0	0	0	0
upražnjeni poslovi	1	0	1	0	0	0	0	0	0	0	0	0
ostalo	29	15	14	3	2	1	19	8	11	0	0	0

### G 14 ZAPOSLENI NA ODREĐENO I NEODREĐENO VRIJEME U SVIBNJU 2026., PO ISPOSTAVAMA



**T 13 OSOBE UKLJUČENE U PROGRAME AKTIVNE POLITIKE ZAPOŠLJAVANJA PO MJERAMA**

Program/Mjera	Novouključeni u SVIBNJU 2026.	AKTIVNI KORISNICI KRAJEM SVIBNJA 2026.		
		Iz pethodnih godina	Iz 2026. godine	UKUPNO
<b>MJERE AKTIVNE POLITIKE ZAPOŠLJAVANJA</b>	<b>114</b>	<b>646</b>	<b>435</b>	<b>1.081</b>
Potpore za zapošljavanje	4	42	11	53
Potpore za pripravništvo / Potpore za pripravništvo i mlade	5	62	31	93
Potpore za pripravništvo zeleno/digitalno / Potpore za pripravništvo i mlade - zeleno/digitalno	1	16	4	20
Potpore za zapošljavanje zeleno/digitalno	3	19	6	25
Zapošljavanje osoba uključenih u program POSAO+	0	6	1	7
Potpore za samozapošljavanje	17	413	59	472
Potpore za samozapošljavanje zeleno/digitalno	3	47	9	56
Mobilnost radne snage - Biram Hrvatsku	2	33	10	43
Potpore za usavršavanje	0	0	0	0
Obrazovanje nezaposlenih i ostalih tražitelja zaposlenja	0	0	0	0
Osposobljavanje na radnom mjestu	0	0	0	0
Osposobljavanje na radnom mjestu i u ustanovi za obrazovanje odraslih	0	0	0	0
Obrazovanje za stjecanje kompetencija potrebnih za rad putem vaučera	73	8	298	306
Aktivacijski program	6	0	6	6
Javni radovi	0	0	0	0
Potpore za zadržavanje radnih mjesta u prerađivačkoj industriji	0	0	0	0
Potpore za skraćivanje radnog vremena	0	0	0	0
<b>UKUPNO</b>	<b>114</b>	<b>646</b>	<b>435</b>	<b>1.081</b>

