



ISSN 2584-783X

MJESEČNI STATISTIČKI BILTEN

4

Hrvatski zavod za zapošljavanje
Područni ured Pula

Godina: XXXI/2026



IMPRESUM

NAKLADNIK:

Hrvatski zavod za zapošljavanje
Područni ured Pula, Benediktinske opatije 3, Pula

Telefon: 052 375 700

Telefax: 052 375 718

E: mail: hzz.pula@hzz.hr

Web-stranice: <http://www.hzz.hr>

Za nakladnika:

Tanja Lorencin Matić, predstojnica Područnog ureda Pula

Urednica:

Tanja Lorencin Matić, predstojnica Područnog ureda Pula



Hrvatski zavod za zapošljavanje Područni ured Pula



ISPOSTAVE

BUZET	Buzet, Trg Fontana 7 Telefon: 052 662 870 Telefax:052 720 193
LABIN	Labin, Zelenice 38 Telefon: 052 880 178; 052 880 179 Telefax:052 880 189
PAZIN	Pazin, DinkaTrinajstića 4E Telefon: 052 621 914; 052 617 034 Telefax: 052 617 033
POREČ	Poreč, NikoleTesle 5 Telefon: 052 427 326; 052 432 294 Telefax: 052 427 329
PULA	Pula, Benediktinske opatije 3 Telefon: 052 375 700 Telefax: 052 375 718
ROVINJ	Rovinj, Carrera 21 Telefon: 052 813 062; 052 841 790 Telefax: 052 840 395
UMAG	Umag, Limarska 2 Telefon: 052 720 194; 052 741 727 Telefax: 052 720 193

Izvori podataka i objašnjenje pojmova

Izvori podataka za Mjesečni statistički bilten su evidencije koje se vode u Hrvatskom zavodu za zapošljavanje prema odredbama Zakona o tržištu rada (NN br. 118/18, 32/202, 18/22, 152/24) i važećih pravilnika.

NEZAPOSLENE OSOBE

Osobe evidentirane u Hrvatskom zavodu za zapošljavanje na kraju izvještajnog mjeseca.

Nezaposlenom osobom u smislu smatra se osoba sposobna ili djelomično sposobna za rad, u dobi od 15 do 65 godina, koja nije u radnom odnosu odnosno koja ne obavlja samostalnu djelatnost iz članka 6. stavka 2. Zakona o tržištu rada, aktivno traži posao i raspoloživa je za rad te ako:

- nema registrirano trgovačko društvo ili drugu pravnu osobu odnosno nema više od 25 % udjela u trgovačkom društvu ili drugoj pravnoj osobi
- nije član zadruge
- nema registrirani obrt, slobodno zanimanje ili djelatnost poljoprivrede i šumarstva
- nije zaposlena prema posebnim propisima
- nije ostvarila pravo na mirovinu, osim prava na invalidsku mirovinu zbog profesionalne nesposobnosti za rad i prava na invalidsku mirovinu zbog djelomičnog gubitka radne sposobnosti odnosno ako je ostvarila pravo na obiteljsku mirovinu koja joj se ne isplaćuje
- ne ispunjava uvjete za starosnu mirovinu
- nije osigurana na produženo mirovinsko osiguranje na temelju ugovora o radu na određeno vrijeme za stalne sezonske poslove
- nije uključena u program socijalnog uključivanja na temelju nalaza i mišljenja centra za profesionalnu rehabilitaciju o privremenoj nezapošljivosti
- nije redoviti učenik ili student
- ne ostvaruje prava na roditeljnu, roditeljsku ili posvojiteljsku poštedu od rada odnosno roditeljnu, roditeljsku ili posvojiteljsku brigu o novorođenom djetetu prema posebnom propisu ili
- ne obavlja stručno osposobljavanje za rad bez zasnivanja radnog odnosa.

NOVOPRIJAVLJENI

Nezaposlene osobe koje su se tijekom izvještajnog mjeseca prijavile u evidenciju Hrvatskog zavoda za zapošljavanje. S obzirom na prethodni status u evidenciju nezaposlenih mogu ući:

- izravno iz radnog odnosa – nezaposlene osobe koje su neposredno prije prijavljivanja u evidenciju Hrvatskog zavoda za zapošljavanje bile u radnom odnosu
- iz individualne poljoprivrede ili nekog drugog oblika rada – nezaposlene osobe koje su neposredno prije prijavljivanja u evidenciju Hrvatskog zavoda za zapošljavanje bile zaposlene na vlastitom gospodarstvu ili gospodarstvu u vlasništvu obitelji radile kao pomažući članovi obitelji u obiteljskom poduzeću i sl.
- izravno iz redovitog školovanja – nezaposlene osobe koje su neposredno prije prijavljivanja u evidenciju Hrvatskog zavoda za zapošljavanje bile na redovitom školovanju, tj. bili učenici ili studenti uključeni u redovito obrazovanje
- iz neaktivnosti – nezaposlene osobe koje neposredno prije prijavljivanja u evidenciju Hrvatskog zavoda za zapošljavanje nisu bile na redovitom školovanju, nisu radile tj. bile su neaktivne. Npr. osobe koje duže vrijeme - više od 3 mjeseca – nisu bile u radnom odnosu, domaćice, osobe koje su bile na dragovoljnom odsluženju vojnog roka i sl.

ZAPOSLENI S EVIDENCIJE

Osobe koje su tijekom izvještajnog mjeseca zasnovale radni odnos temeljem ugovora o radu u zemlji ili inozemstvu, a bile su u evidenciji Hrvatskog zavoda za zapošljavanje. Informacija o zaposlenju temelji se na podacima Hrvatskog zavoda za mirovinsko osiguranje, obavijesti koju Hrvatskom zavodu za zapošljavanje dostavi poslodavac ili sama nezaposlena osoba. Na temelju tih informacija Hrvatski zavod za zapošljavanje prestaje voditi evidenciju o nezaposlenoj osobi.

IZLASC I Z EVIDENCIJE

Prema članku 17. Zakona o tržištu rada, Zavod prestaje voditi osobu kao nezaposlenu u evidenciji, ako ta osoba:

- zasnuje radni odnos
- počne obavljati samostalnu djelatnost iz članka 6. stavka 2. ovoga Zakona
- ostvari mjesečni primitak od pružanja usluga prema posebnim propisima ili ostvari mjesečni primitak odnosno drugi dohodak prema propisima o porezu na dohodak s obzirom na podatak o uplaćenim doprinosima za obvezna osiguranja dobiven od Središnjeg registra osiguranika, a koji je veći od prosječne isplaćene novčane naknade u prethodnoj kalendarskoj godini
- obavlja posao bez potvrde, ugovora odnosno rješenja na temelju kojeg radi
- registrira trgovačko društvo ili drugu pravnu osobu odnosno stekne više od 25 % udjela u trgovačkom društvu ili drugoj pravnoj osobi
- postane član zadruge
- registrira obrt, slobodno zanimanje ili djelatnost poljoprivrede i šumarstva
- zaposli se prema posebnim propisima
- ispuni uvjete za starosnu mirovinu, ostvari prijevremenu starosnu mirovinu, ostvari starosnu mirovinu za dugogodišnjeg osiguranika, ostvari obiteljsku mirovinu koja joj se isplaćuje ili ostvari invalidsku mirovinu zbog opće nesposobnosti za rad odnosno invalidsku mirovinu zbog potpunog gubitka radne sposobnosti
- uključi se u program socijalnog uključivanja na temelju nalaza i mišljenja centra za profesionalnu rehabilitaciju o privremenoj nezapošljivosti
- ima utvrđenu opću nesposobnost za rad odnosno potpuni gubitak radne sposobnosti prema propisima o mirovinskom osiguranju
- obavlja stručno osposobljavanje za rad bez zasnivanja radnog odnosa
- ostvari prava na roditeljsku, roditeljsku ili posvojiteljsku poštedu od rada odnosno roditeljsku, roditeljsku ili posvojiteljsku brigu o novorođenom djetetu prema posebnom propisu
- postane redoviti učenik ili student
- nastupi na dragovoljno vojno osposobljavanje ili se uključi u program obrazovanja odraslih za zanimanje policajac
- bude pritvorena ili joj bude određen istražni zatvor
- nastupi na izdržavanje kazne zatvora
- navrš 65 godina života
- odbije se uključiti u obrazovni program ili ga bez opravdanog razloga prekine odnosno ne završi obrazovni program koji je, sukladno njezinim procijenjenim osobnim i profesionalnim sposobnostima, organizirao odnosno troškove snosi Zavod radi povećanja njezine mogućnosti zapošljavanja
- ne ispunjava uvjete o aktivnom traženju posla i raspoloživosti za rad te ne obavlja aktivnosti u dinamici utvrđenoj u profesionalnom planu
- postane osiguranik produženog mirovinskog osiguranja na temelju ugovora o radu na određeno vrijeme za stalne sezonske poslove
- se odjavi s evidencije ili
- u potpisanoj izjavi iz članka 10. stavka 2. ovoga Zakona navede neistinite podatke
- ne prihvati ponuđena zaposlenja u okviru stečene razine kvalifikacije i radnog iskustva do utvrđivanja profesionalnog plana iz članka 24. ovoga Zakona, a nakon toga ponuđena zaposlenja iz utvrđenog profesionalnog plana i sporazuma za uključivanje na tržište rada ili ako svojim postupanjem uzrokuje odbijanje zaposlenja od strane poslodavca, osim ako odbije zaposlenje zbog razloga što poslodavac redovito ne ispunjava obveze prema radnicima.

KORISNIC I NOVČANE NAKNADE

Nezaposlene osobe evidentirane u Hrvatskom zavodu za zapošljavanje koje su prema odredbama Zakona o tržištu rada ostvarile novčanu naknadu tijekom izvještajnog mjeseca.

TRAŽENI RADNICI

Broj slobodnih radnih mjesta koje su poslodavci prijavili Hrvatskom zavodu za zapošljavanje tijekom izvještajnog mjeseca, a po djelatnostima koje obavljaju.

AKTIVNA POLITIKA ZAPOŠLJAVANJA

Mjere aktivne politike zapošljavanja iz nadležnosti Hrvatskoga zavoda za zapošljavanje regulirane su Zakonom o tržištu rada (NN 118/18, 32/20, 18/22, 156/23, 152/24), koji propisuje način donošenja i sadržaj mjera aktivne politike zapošljavanja, glavne ciljeve mjera za poticanje zapošljavanja te uvjete i način korištenja sredstava za provođenje mjera.

Provedba mjera aktivne politike zapošljavanja iz nadležnosti Zavoda temelji se na relevantnim europskim i hrvatskim strateškim dokumentima te preporukama Vijeća Europske unije. Važnost mjera aktivne politike zapošljavanja istaknuta je u Programu Vlade Republike Hrvatske za razdoblje 2024. – 2028. u okviru cilja 1.2. Sigurnije tržište rada, Nacionalnom planu za rad, zaštitu na radu i zapošljavanje za razdoblje od 2021. do 2027. godine, Akcijskom planu za provedbu Nacionalnog plana za rad, zaštitu na radu i zapošljavanje za razdoblje od 2021. do 2027. godine

Mjere su usmjerene na poticanje zapošljavanja, usavršavanja, samozapošljavanja, obrazovanja, zapošljavanje u javnim radovima te očuvanje radnih mjesta osoba koje su u nepovoljnom položaju na tržištu rada te koje bi mogle izgubiti svoja radna mjesta. Sredstva za provedbu ovog programa osiguravaju se u Državnom proračunu, kao i iz sredstava EU fondova.

KLASIFIKACIJE

Nacionalna klasifikacija djelatnosti 2025 (NKD 2025.) prema odluci Vlade Republike Hrvatske (Narodne novine, br. 47/24), u službenoj je primjeni od 1. siječnja 2025. Ta je klasifikacija utemeljena na europskoj klasifikaciji NACE Rev. 2.1 koja je obvezna za države članice Europske unije.

Za razliku od Nacionalne klasifikacije djelatnosti 2007. – NKD 2007., koja se primjenjivala do 31. prosinca 2024. godine, NKD 2025. sadrži i nacionalnu raščlambu. U tom smislu, prve četiri razine NKD-a 2025. (područja, odjeljci, skupine i razredi) potpuno su usklađeni s klasifikacijom NACE Rev 2.1 dok je peta razina (podrazredi) uvedena isključivo za nacionalne potrebe, uz odobrenje Europske komisije.

Nacionalna klasifikacija zanimanja 2010 (NKZ 10) (Narodne novine, br. 147/10, 14/11, 32/23) predstavlja normu za sve korisnike pri iskazivanju podataka o zanimanjima. Izrađena je primjenom načela i sustava Međunarodne standardne klasifikacije zanimanja (International Standard Classification of Occupations ISCO-08), čime je omogućena usporedivost podataka na međunarodnoj razini.

Prema Nacionalnoj klasifikaciji zanimanja, zanimanje je definirano kao skup poslova i radnih zadataka koji su svojim sadržajem i vrstom organizacijski i tehnološki toliko srodni i međusobno povezani da ih obavlja jedan izvršitelj koji posjeduje odgovarajuća znanja, sposobnosti i vještine.

Zanimanja nezaposlenih osoba određuju se prema poslovima koje osobe traže, odnosno koje su obavljale prije ulaska u nezaposlenost. Kod nezaposlenih osoba bez radnog iskustva zanimanja se određuju prema osposobljenosti za rad, tj. zvanju. Nezaposlenoj se osobi na taj način može odrediti i nekoliko zanimanja, a statistički podaci prikazuju prioritarno zanimanje određeno profesionalnim planom. Prioritetno zanimanje nezaposlene osobe koristi se i kod prikaza zaposlenih s evidencije po zanimanjima.

Nacionalna standardna klasifikacija obrazovanja (NSKO) (Narodne novine, br. 105/01) je usklađena s Međunarodnom standardnom klasifikacijom obrazovanja (International Standard Classification of Education – ISCED-97) kao međunarodnim standardom za prikupljanje i prezentiranje podataka o obrazovanju.

Mjere aktivne politike zapošljavanja koje provodi Hrvatski zavod za zapošljavanje klasificirane su i numerirane prema Eurostatovoj metodologiji za statistike tržišta rada (Labour market policy statistics) iz 2018. godine. Prikazani su samo tipovi intervencija koji se provode u Republici Hrvatskoj.



SADRŽAJ

stranica

1. Nezaposlenost i zapošljavanje u Istarskoj županiji tijekom travnja 2026. godine.....	8
2. TABLICE	
T – 1 Nezaposlenost i zapošljavanje od 1982.g. do 2025 .g.	12
T – 2 Nezaposlenost i zapošljavanje prema razini obrazovanja i spolu u travnju 2026. godine	13
T – 3 Nezaposlene osobe po mjesecima u razdoblju travanj 2025. – travanj 2026. godina	15
T – 4 Nezaposlenost i zapošljavanje u travnju 2026. u odnosu na travanj 2025. godine	16
T - 5 Nezaposlenost i zapošljavanje u travnju 2026. po ispostavama	18
T – 6 Nezaposlene osobe prema dobi i spolu krajem travnja 2026. godine	19
T – 7 Nezaposlene osobe prema razini obrazovanja po ispostavama u travnju 2026.g.	20
T – 8 Nezaposlenost i zapošljavanje siječanj – travanj 2026. g. i 2025. g.	22
T – 9 Nezaposlene osobe prema Gradu ili Općini stanovanja u IŽ krajem travnja 2026. g., a prema razini obrazovanja	24
T – 10 Traženi radnici po djelatnostima u travnju 2026.g., po ispostavama.....	26
T – 11 Zaposleni s evidencije po djelatnostima u travnju 2026. godine, po ispostavama	27
T – 12 Zaposleni s evidencije Zavoda na određeno i neodređeno vrijeme u travnju 2026. g., po ispostavama.....	28
T – 13 Osobe uključene u programe aktivne politike zapošljavanja po mjerama.....	29
3. GRAFIKONI	
Graf 1. Struktura nezaposlenih osoba prema spolu krajem travnja 2026. godine	13
Graf 2. Struktura nezaposlenih osoba prema razini obrazovanja krajem travnja 2026.g.	14
Graf 3. Nezaposlene osobe po mjesecima u razdoblju travanj 2025. – travanj 2026. godine	15
Graf 4. Nezaposlene osobe krajem travnja 2026. i 2025. godine, po ispostavama.....	15
Graf 5. Broj nezaposlenih na evidenciji prema razini obrazovanja krajem 4. 2026. i 4. 2025. godine	17
Graf 6. Novoprijavljeni u evidenciju prema razini obrazovanja tijekom 4. 2026. i 4. 2025. godine	17
Graf 7. Evidentirane nezaposlene osobe i zaposleni sa evidencije po ispostavama u 4. 2026. g.	18
Graf 8. Nezaposlene osobe po dobi i spolu krajem travnja 2026. godine.	19
Graf 9. Udio nezaposlenih muškaraca i žena u ukupnoj nezaposlenosti po ispostavama krajem travnja 2026. g.	20
Graf 10. Nezaposleni muškarci i žene u ukupnoj nezaposlenosti krajem travnja 2026. godine	21
Graf.11. Traženi radnici po djelatnostima u travnju 2026. godine	26
Graf 12. Zaposleni s evidencije Zavoda po djelatnostima u travnju 2026. godine	27
Graf 13. Zaposleni na određeno i neodređeno vrijeme u travnju 2026. godine	28
Graf 14. Zaposleni na određeno i neodređeno vrijeme u travnju 2026. godine, po ispostavama	28
<i>Bilješke</i>	30



Nezaposlenost i zapošljavanje u Istarskoj županiji tijekom travnja 2026. godine

NEZAPOSLENOST

U evidenciji nezaposlenih osoba Područnog ureda Hrvatskog zavoda za zapošljavanje u Puli, koncem travnja 2026. prijavljeno je 1.399 nezaposlenih osoba.

Usporedimo li s ožujkom 2026. godine – kada su bile evidentirane 1.893 nezaposlene osobe - broj nezaposlenih osoba manji je za 26,1% (494 nezaposlene osobe manje), a u odnosu na travanj 2025. godine (travanj 2025. – 1.946 evidentiranih nezaposlenih osoba), broj nezaposlenih je manji za 28,1% - 547 nezaposlenih osoba manje.

NOVOPRIJAVLJENI

Tijekom travnja 2026. godine u evidenciju HZZ PU Pula prijavljeno je 319 nezaposlenih osoba, a to su 33 osobe ili 9,4% novoprijavljenih manje nego u ožujku 2026. te 7 osoba ili 2,2% više novoprijavljenih osoba nego u travnju 2025.

Od 319 novoprijavljenih osoba – 239 osoba dolazi izravno iz radnog odnosa, 7 izravno nakon redovitog školovanja, a 72 osobe dolaze iz neaktivnosti.

Od 319 novoprijavljenih osoba, 287 osoba (90%) je bilo zaposleno tj. ima prethodno radno iskustvo, dok 32 novoprijavljene osobe nemaju radnog iskustva (10%).

Za novoprijavljene osobe – njih 239 - koje su došle izravno iz radnog odnosa – razlozi prestanka radnog odnosa su:

- za 124 nezaposlene osobe (51,9%) razlog prestanka radnog odnosa jest **Istek Ugovora o radu na određeno vrijeme**
- 7 nezaposlenih osoba (2,9%) došlo je nakon **Isteka Ugovora o radu na sezonskim poslovima**
- za 46 nezaposlenih osoba (19,2%) radni je odnos završio **Poslovno uvjetovanim otkazom zbog gospodarskih, tehničkih ili organizacijskih razloga**
- za 34 nezaposlene osobe (14,2%) radni odnos je prestao **Sporazumom između radnika/ce i poslodavca**
- kod 15 nezaposlenih osoba (6,3%) došlo je do prestanka radnog odnosa nakon **Otkaza Ugovora o radu od strane radnika/ce**
- 3 nezaposlene osobe (1,3%) došle su nakon **Otkaza uvjetovanog skrivljenim ponašanjem radnika/ce**
- 3 nezaposlene osobe (1,3%) došle su nakon **Otkaza Ugovora o radu tijekom probnoga rada**
- za 3 nezaposlene osobe (1,3%) radni odnos je prestao temeljem **Osobno uvjetovanog otkaza Ugovora o radu**
- 4 nezaposlene osobe (1,7%) došle su nakon **prestanka obavljanja djelatnosti (obrta ili profesionalne djelatnosti)**.

Tijekom travnja 2026.g., prikazano kao trend u odnosu na ožujak 2026. godine registrirana nezaposlenost je u padu u svim ispostava

Porast bilježi	%	Pad bilježi	%
		Ispostava Rovinj	53,0%
		Ispostava Umag	39,0%
		Ispostava Poreč	35,0%
		Ispostava Labin	21,8%
		Ispostava Pula	18,4%
		Ispostava Buzet	16,0%
		Ispostava Pazin	13,6%

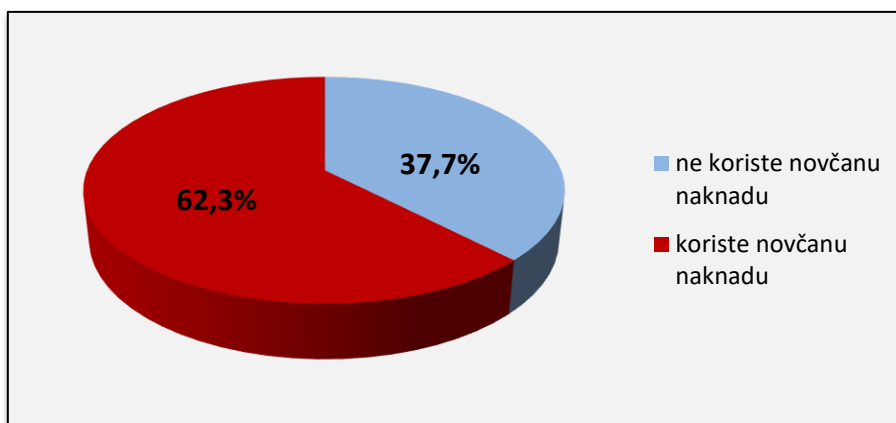
Koncem travnja 2026.g., prikazano kao trend u odnosu na travanj 2025. godine sve ispostave bilježe pad registrirane nezaposlenosti.

Porast bilježi	%	Pad bilježi	%
		Ispostava Labin	40,7%
		Ispostava Rovinj	38,2%
		Ispostava Poreč	29,5%
		Ispostava Pula	26,3%
		Ispostava Pazin	20,5%
		Ispostava Umag	19,0%
		Ispostava Buzet	17,6%

KORISNICI PRAVA NA NOVČANU NAKNADU

Od 1.399 evidentiranih nezaposlenih osoba krajem travnja 2026.g., 872 nezaposlene osobe (ili 62,3%) koristi pravo na novčanu naknadu. Broj korisnika/ca novčane naknade manji je za 42,4% (643 korisnika/ce manje) u odnosu na broj korisnika/ca novčane naknade koncem ožujka 2026. (koncem ožujka 2026. - 1.515 korisnika/ca novčane naknade).

U odnosu na travanj 2025. – kada je novčanu naknadu koristilo 1.040 nezaposlenih osoba – to je za 16,2% manje korisnika/ca novčane naknade (ili 168 korisnik/ca manje).

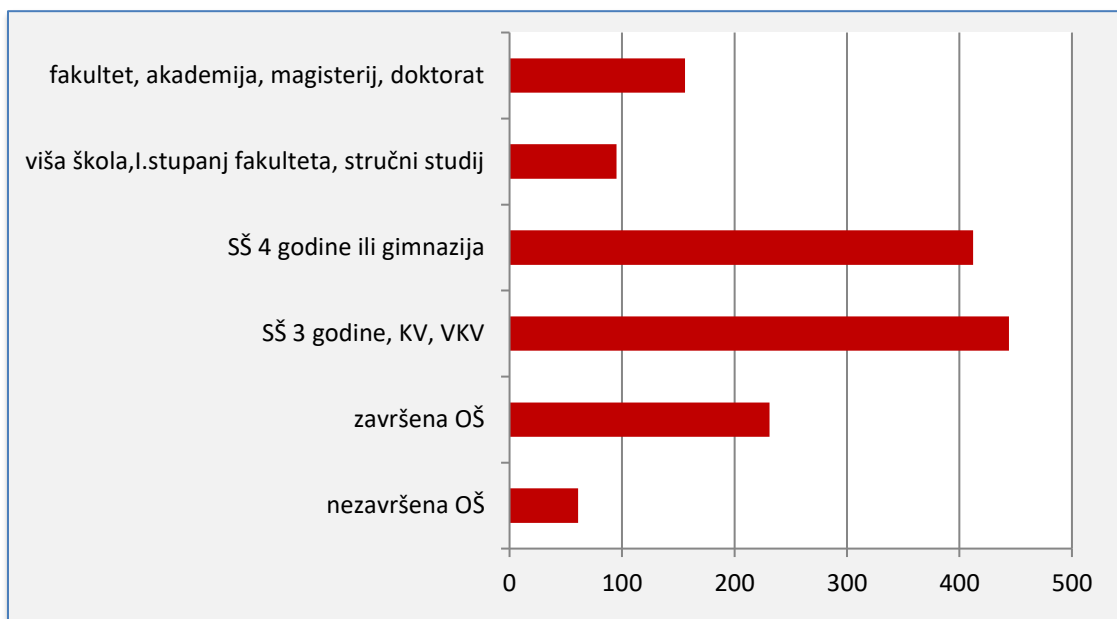


SPOL, OBRAZOVANJE I DOB

U evidenciji Hrvatskog zavoda za zapošljavanje PU Pula, krajem travnja 2026. godine, prijavljeno je 729 nezaposlenih žena te je prijavljeno 670 nezaposlenih muškaraca. Udio žena u ukupnom broju evidentiranih nezaposlenih jest 52,1% i veći je od udjela muškaraca - 47,9%.

Obrazovna struktura evidentiranih nezaposlenih osoba jest sljedeća:

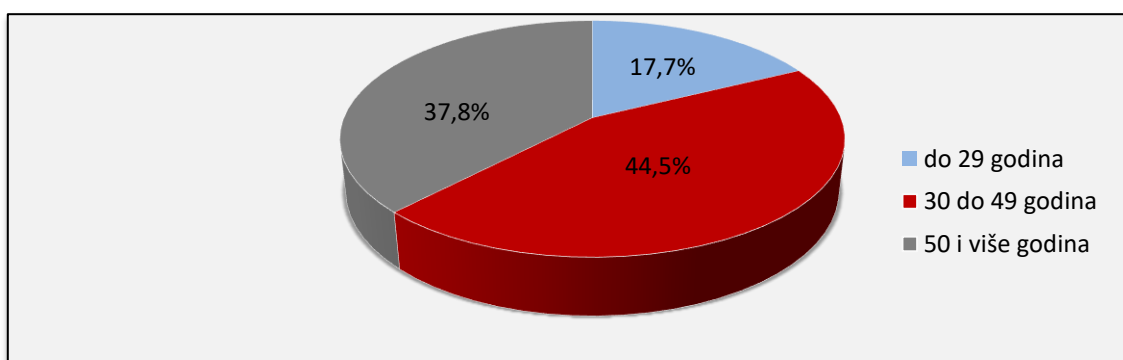
- 4,4% ili 61 osoba nema završenu osnovnu školu
- 16,5% ili 231 osoba ima završenu osnovnu školu
- 31,7% ili 444 osobe imaju završenu srednju školu u trajanju do 3 godine i školu za KV te VKV radnike
- 29,4% ili 412 osoba ima završenu srednju školu u trajanju od 4 i više godina ili pak gimnaziju
- 6,8% ili 95 osoba ima završenu višu školu, I. stupanj fakulteta, stručni studij
- 11,2% ili 156 osoba ima fakultet, akademiju, magisterij ili doktorat



Dob evidentiranih nezaposlenih osoba koncem travnja 2026. godine jest sljedeća:

- od 15 do 19 godina starosti prijavljene su 22 osobe ili 1,6%
- od 20 do 24 godine starosti prijavljeno je 97 osoba ili 6,9%
- od 25 do 29 godina starosti prijavljeno je 128 osoba ili 9,1%
- od 30 do 34 godine starosti prijavljeno je 125 osoba ili 8,9%
- od 35 do 39 godina starosti prijavljena je 161 osoba ili 11,5%
- od 40 do 44 godine starosti prijavljeno je 195 osoba ili 13,9%
- od 45 do 49 godina starosti prijavljene su 142 osobe ili 10,2%
- od 50 do 54 godine starosti prijavljene su 172 osobe ili 12,3%
- od 55 do 59 godina starosti prijavljeno je 212 osoba ili 15,2%
- od 60 godina starosti i više prijavljeno je 145 osoba ili 10,4%.

Koncem travnja 2026. godine u evidenciji HZZ-a PU Pula, najviši udio – 44,5% imaju nezaposlene osobe srednje životne dobi (od 30 do 49 godina), potom nezaposlene osobe starije od 50 godina – 37,8%, a mladi u dobi do 29 godina čine 17,7% evidentiranih nezaposlenih osoba.



PRIJAVLJENA SLOBODNA RADNA MJESTA

Tijekom travnja 2025. godine, poslodavci su HZZ-u, PU Pula prijavili 1.203 slobodna radna mjesta, što je za 14,9% ili 211 slobodnih radnih mjesta manje nego li u ožujku 2026. godine. Usporedimo li to s travnjem 2025. godine – 1.209 prijavljenih slobodnih radnih mjesta – u travnju 2026. poslodavci su prijavili 6 slobodnih radnih mjesta manje ili 0,5% manje.

Djelatnosti (prema Nacionalnoj klasifikaciji djelatnosti- NKD-u) u kojima su tijekom travnja 2026. poslodavci prijavili najveći broj slobodnih radnih mjesta jesu:

DJELATNOST	Broj prijavljenih slobodnih radnih mjesta u travnju 2026.g.	% u odnosu na sveukupno prijavljena slobodna radna mjesta u travnju 2026.g
Smještaj te priprema i usluživanja hrane	256	21,3
Prerađivačka industrija	215	17,9
Djelatnost zdravstvene zaštite i soc. skrbi	206	17,1
Obrazovanje	139	11,6
Trgovina	86	7,1
Prijevoz i skladištenje	60	5,0
Građevinarstvo	59	4,9
Administrativne i pomoćne uslužne djelatnosti	47	3,9

U razdoblju 1.1.2026. do 30.4.2.2026. poslodavci su ovom uredu prijavili sveukupno 5.372 slobodna radna mjesta što je 10,1% manje (601 slobodno radno mjesto manje) u odnosu na isto razdoblje 2025. Naime, od 1.1.2025. do 30.4.2025. poslodavci su HZZ PU Pula prijavili 5.973 slobodna radna mjesta.

ZAPOSLENI S EVIDENCIJE HZZ PU PULA

Tijekom travnja 2026. godine s evidencije Zavoda zaposlene su 534 nezaposlene osobe – 72 zaposlene osobe (11,9%) manje nego li u ožujku 2026. godine (ožujak 2026.- 606 zaposlenih osoba). U odnosu na travanj 2025. kada su zaposlene 723 osobe, u travnju 2026. zaposleno je 189 osoba manje odnosno 26,1% manje.

Od 534 zaposlene osobe, 38 osoba je zaposleno na neodređeno vrijeme (7,1%) dok je 496 osoba (92,9%) zasnovalo radni odnos na određeno vrijeme.

Djelatnosti u kojima se tijekom travnja 2026. godine zaposlilo najviše evidentiranih nezaposlenih osoba jesu:

Djelatnost	Broj evidentiranih nezaposlenih osoba koje su zaposlene u travnju 2026. g.	% u odnosu na sveukupno zaposlene s evidencije u travnju 2026. g.
Smještaj te priprema i usluživanja hrane	241	45,1
Trgovina	69	12,9
Prerađivačka industrija	38	7,1
Administrativne i pomoćne uslužne djelatnosti	36	6,7
Umjetnost, sport i rekreacija	27	5,1
Prijevoz i skladištenje	23	4,3

U razdoblju od 1.1.2026. do 30.4.2026., s evidencije ovoga ureda objavljeno je zbog zaposlenja 1.655 nezaposlenih osoba što je 77,6% prosječnog broja evidentiranih nezaposlenih u promatranom razdoblju (u razdoblju siječanj-travanj 2026. u prosjeku su bile evidentirane 2.133 nezaposlene osobe).

Usporedbe radi, u razdoblju od 1.1.2025. do 30.4.2025. s evidencije HZZ PU Pula objavljene su zbog zaposlenja 1.882 nezaposlene osobe, što je 65,6% tada prosječnog broja evidentiranih (u razdoblju siječanj – travanj 2025. u prosjeku je bila evidentirana 2.871 nezaposlena osoba).

Krajem travnja 2026. godine u Područnom uredu Pula bilo je 1.149 korisnika/ca mjera aktivne politike zapošljavanja.



T 1. NEZAPOSLENOST I ZAPOSŁJAVANJE OD 1982. DO 2025. GODINE

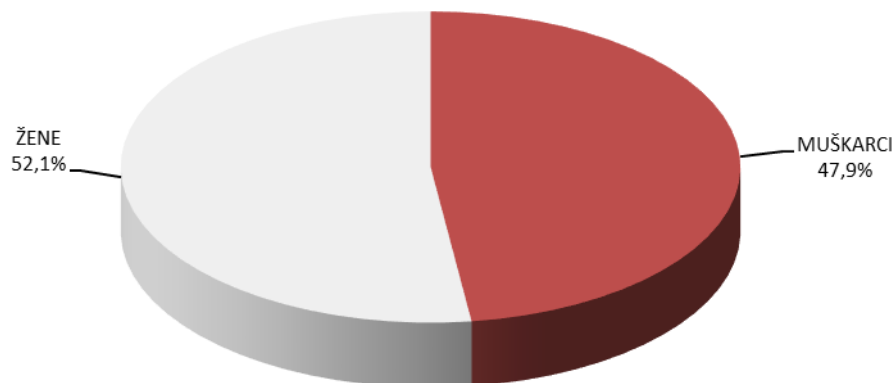
Godina	Novoprijavljeni radi zaposlenja	Zaposleni s evidencije HZZ-a	Brisani iz evidencije HZZ-a	NEZAPOSLENE OSOBE (PROSJEK)							Prijavljene potrebe za radnicima
				UKUPNO		Muškarci	Žene	Bez radnog iskustva	Korisnici novčane naknade	Korisnici zdravstv. osiguranja	
				broj	veržni indeks						
1982.	5 809	3 732	1 693	3 276	-	947	2 329	846	355	1 581	19 260
1983.	5 902	3 985	1 855	3 473	106,0	1 027	2 446	882	371	1 696	17 564
1984.	6 391	4 638	1 630	3 364	96,8	935	2 429	773	401	1 545	21 067
1985.	6 314	4 706	1 615	3 460	102,8	960	2 500	728	503	1 532	22 841
1986.	6 223	4 731	1 593	3 518	101,6	985	2 533	674	537	1 599	24 394
1987.	6 136	4 327	1 727	3 381	96,1	977	2 404	580	625	1 549	23 724
1988.	7 703	4 609	1 901	3 794	112,2	1 166	2 628	640	879	1 827	21 732
1989.	6 501	3 783	597	4 047	106,6	1 232	2 815	548	726	2 596	20 694
1990.	8 226	3 944	2 495	4 996	123,4	1 533	3 463	754	1 070	2 644	17 294
1991.	9 866	2 336	2 758	9 223	184,6	3 022	6 201	1 257	3 105	2 838	6 092
1992.	8 469	5 448	4 854	10 654	115,5	3 918	6 736	1 797	2 101	7 137	8 259
1993.	7 286	4 132	4 802	8 489	79,6	3 067	5 422	1 625	711	5 525	11 945
1994.	8 306	4 125	4 067	7 490	88,2	2 951	4 539	1 668	675	4 888	13 374
1995.	8 122	3 588	4 001	7 703	102,8	3 246	4 457	1 835	1 072	5 212	9 295
1996.	10 197	5 515	3 301	8 553	111,0	3 851	4 702	1 812	1 493	5 212	9 604
1997.	11 335	6 718	3 074	9 768	114,2	4 571	5 197	1 867	2 290	7 921	11 071
1998.	11 460	7 668	3 944	10 136	103,8	4 492	5 644	1 719	2 222	9 210	12 168
1999.	12 058	6 796	4 140	10 840	106,9	4 629	6 211	1 705	2 620	-	10 440
2000.	12 699	7 747	4 585	11 446	105,6	4 942	6 504	1 688	2 914	-	11 862
2001.	12 881	8 572	4 345	11 105	97,0	4 667	6 438	1 475	3 061	-	16 098
2002.	9 608	8 859	4 936	10 027	90,3	4 056	5 971	1 162	3 376	-	15 460
2003.	8 685	6 102	4 596	6 432	109,7	2 317	4 115	570	3 020	-	9 119
2004.	9 404	6 127	2 827	6 182	96,1	2 199	3 983	522	3 295	-	8 488
2005.	9 275	6 284	2 997	6 374	101,6	2 213	4 161	568	3 446	-	8 523
2006.	9 503	6 077	3 270	6 316	99,1	2 186	4 130	609	3 214	-	9 785
2007.	8 100	6 076	3 067	5 819	92,1	2 006	3 813	511	2 828	-	10 508
2008.	8 127	5 347	2 806	5 325	91,5	1 860	3 465	434	2 769	-	10 318
2009.	12 352	5 910	3 864	6 738	126,5	2 668	4 070	498	3 178	-	7 654
2010.	12 836	7 101	5 205	7 949	117,9	3 570	4 379	596	3 637	-	6 869
2011.	14 123	8 159	5 535	7 914	99,5	3 721	4 193	669	3 624	-	7 954
2012.	15 813	8 662	5 052	8 185	103,4	3 837	4 348	768	3 524	-	8 386
2013.	16 347	10 171	5 172	9 071	110,8	4 344	4 727	922	3 489	-	10 344
2014.	15 781	10 261	6 840	7 953	87,7	3 694	4 258	836	3 030	-	11 930
2015.	15 052	9 414	5 359	6 665	83,8	3 002	3 662	667	2 619	-	14 947
2016.	12 142	8 558	4 811	5 404	81,1	2 421	2 983	525	2 187	-	18 034
2017.	10 268	6 705	4 003	4 144	76,7	1 826	2 317	361	1 819	-	20 453
2018.	9 715	6 022	3 671	3 513	84,8	1 627	1 886	295	1 674	-	20 315
2019.	10 565	6 116	3 319	3 819	108,7	2 059	1 760	258	2 206	-	17 563
2020.	12 004	7 224	2 546	5 676	148,6	2 809	2 868	358	2 744	-	12 809
2021.	7 321	6 549	3 101	4 412	77,7	2 217	2 195	373	1 588	-	19 614
2022.	7 240	4 627	2 245	3 016	68,4	1 413	1 603	262	1 265	-	18 362
2023.	6 994	4 416	2 335	2 815	93,3	1 375	1 441	258	1 183	-	16 548
2024.	6 757	4 099	2 257	2 525	89,7	1 234	1 291	215	1 173	-	16 208
2025.	6 547	3 604	3 095	2 037	80,7	988	1 050	148	1 111	-	14 036



T 2 NEZAPOSLENOST I ZAPOSŁJAVANJE PREMA RAZINI OBRAZOVANJA I SPOLU TIJEKOM TRAVNJA 2026.GODINE

	Sadržaj	Ukupno			Bez škole i nezavršena osnovna škola			Osnovna škola		
		Ukupno	Žene	Muškarci	Ukupno	Žene	Muškarci	Ukupno	Žene	Muškarci
1.	NEZAPOSLENI KRAJEM PRETHODNOG MJESECA	1893	1016	877	80	34	46	330	165	165
2.	NOVOPRIJAVLJENI U IZVJEŠT. MJESECU	319	164	155	22	11	11	40	17	23
2.1.1.	Dolaze izravno iz radnog odnosa	239	125	114	12	7	5	30	11	19
2.1.2.	Dolaze izravno iz redovnog školovanja	7	2	5	1	1	0	0	0	0
2.1.3.	Dolaze iz neaktivnosti	72	37	35	9	3	6	10	6	4
2.2.	NOVOPRIJAVLJENI S RADNIM ISKUSTVOM	287	149	138	17	8	9	36	15	21
2.2.1.	Radni odnos prestao zbog prestanka rada poslodavca	4	2	2	1	0	1	0	0	0
2.2.2.	Radni odnos prestao zbog smanjenog opsega posla	55	25	30	2	0	2	12	5	7
3.	ZAPOSLENI TEMELJEM RADNOG ODNOSA	534	307	227	19	8	11	87	53	34
3.1.	Zaposleni u zemlji	529	305	224	19	8	11	86	53	33
3.2.	Zaposleni u inozemstvu	5	2	3	0	0	0	1	0	1
3.3.	Zaposleni na određeno vrijeme	496	285	211	16	7	9	81	51	30
3.4.	Zaposleni na neodređeno vrijeme	38	22	16	3	1	2	6	2	4
3.5.	Zaposleni prvi put	16	6	10	1	1	0	2	0	2
										0
4.	BRISANI IZ EVIDENCIJE IZ OSTALIH RAZLOGA	241	123	118	18	5	13	50	25	25
5.	NEZAPOSLENI KRAJEM IZVJEŠTAJNOG MJESECA	1399	729	670	61	31	30	231	102	129
5.1.	Od toga osobe bez radnog iskustva	115	58	57	8	7	1	17	6	11

G1 STRUKTURA NEZAPOSLENIH OSOBA PREMA SPOLU KRAJEM TRAVNJA 2026. GODINE





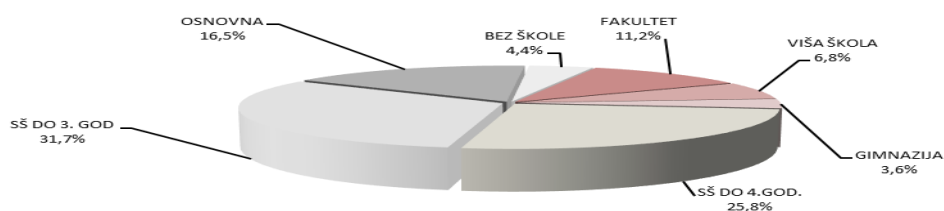
T 2 NEZAPOSLENOST I ZAPOSŁJAVANJE PREMA RAZINI OBRAZOVANJA I SPOLU TIJEKOM TRAVNJA 2026.GODINE

Sadržaj	Ukupno			SŠ u trajanju do 3. god. i škola za KV i VKV radnike			SŠ u trajanju od 4 i više godina			Gimnazija		
	Ukupno	Žene	Muškarci	Ukupno	Žene	Muškarci	Ukupno	Žene	Muškarci	Ukupno	Žene	Muškarci
1. NEZAPOSLENI KRAJEM PRETHODNOG MJESECA	1893	1016	877	590	271	319	497	281	216	78	52	26
2. NOVOPRIJAVLJENI U IZVJEŠT. MJESECU	319	164	155	93	38	55	83	42	41	15	12	3
2.1.1. Dolaze izravno iz radnog odnosa	239	125	114	67	27	40	65	35	30	11	9	2
2.1.2. Dolaze izravno iz redovnog školovanja	7	2	5	2	0	2	0	0	0	1	0	1
2.1.3. Dolaze iz neaktivnosti	72	37	35	24	11	13	17	7	10	3	3	0
2.2. NOVOPRIJAVLJENI S RADNIM ISKUSTVOM	287	149	138	86	36	50	79	42	37	13	11	2
2.2.1. Radni odnos prestao zbog prestanka rada poslodavca	4	2	2	1	1	0	0	0	0	0	0	0
2.2.2. Radni odnos prestao zbog smanjenog opsega posla	55	25	30	15	6	9	15	7	8	4	4	0
3. ZAPOSLENI TEMELJEM RADNOG ODNOSA	534	307	227	159	83	76	156	88	68	25	19	6
3.1. Zaposleni u zemlji	529	305	224	159	83	76	156	88	68	23	17	6
3.2. Zaposleni u inozemstvu	5	2	3	0	0	0	0	0	0	2	2	0
3.3. Zaposleni na određeno vrijeme	496	285	211	149	78	71	148	82	66	24	18	6
3.4. Zaposleni na neodređeno vrijeme	38	22	16	10	5	5	8	6	2	1	1	0
3.5. Zaposleni prvi put	16	6	10	3	0	3	4	2	2	0	0	0
4. BRISANI IZ EVIDENCIJE IZ OSTALIH RAZLOGA	241	123	118	62	31	31	59	30	29	16	9	7
5. NEZAPOSLENI KRAJEM IZVJEŠTAJNOG MJESECA	1399	729	670	444	189	255	361	202	159	51	36	15
5.1. Od toga osobe bez radnog iskustva	115	58	57	29	11	18	23	9	14	7	4	3

T 2 NEZAPOSLENOST I ZAPOSŁJAVANJE PREMA RAZINI OBRAZOVANJA I SPOLU TIJEKOM TRAVNJA 2026. GODINE

Sadržaj	Ukupno			Viša škola, I stupanj fakulteta i stručni studij			Fakultet, Akademija, Magisterij, Doktorat		
	Ukupno	Žene	Muškarci	Ukupno	Žene	Muškarci	Ukupno	Žene	Muškarci
1. NEZAPOSLENI KRAJEM PRETHODNOG MJESECA	1893	1016	877	123	86	37	195	127	68
2. NOVOPRIJAVLJENI U IZVJEŠT. MJESECU	319	164	155	24	17	7	42	27	15
2.1.1. Dolaze izravno iz radnog odnosa	239	125	114	20	14	6	34	22	12
2.1.2. Dolaze izravno iz redovnog školovanja	7	2	5	1	1	0	2	0	2
2.1.3. Dolaze iz neaktivnosti	72	37	35	3	2	1	6	5	1
2.2. NOVOPRIJAVLJENI S RADNIM ISKUSTVOM	287	149	138	20	14	6	36	23	13
2.2.1. Radni odnos prestao zbog prestanka rada poslodavca	4	2	2	1	1	0	1	0	1
2.2.2. Radni odnos prestao zbog smanjenog opsega posla	55	25	30	5	2	3	2	1	1
3. ZAPOSLENI TEMELJEM RADNOG ODNOSA	534	307	227	34	24	10	54	32	22
3.1. Zaposleni u zemlji	529	305	224	33	24	9	53	32	21
3.2. Zaposleni u inozemstvu	5	2	3	1	0	1	1	0	1
3.3. Zaposleni na određeno vrijeme	496	285	211	33	23	10	45	26	19
3.4. Zaposleni na neodređeno vrijeme	38	22	16	1	1	0	9	6	3
3.5. Zaposleni prvi put	16	6	10	0	0	0	6	3	3
4. BRISANI IZ EVIDENCIJE IZ OSTALIH RAZLOGA	241	123	118	15	11	4	21	12	9
5. NEZAPOSLENI KRAJEM IZVJEŠTAJNOG MJESECA	1399	729	670	95	64	31	156	105	51
5.1. Od toga osobe bez radnog iskustva	115	58	57	12	9	3	19	12	7

G2 STRUKTURA NEZAPOSLENIH OSOBA PREMA RAZINI OBRAZOVANJA KRAJEM TRAVNJA 2026. GODINE

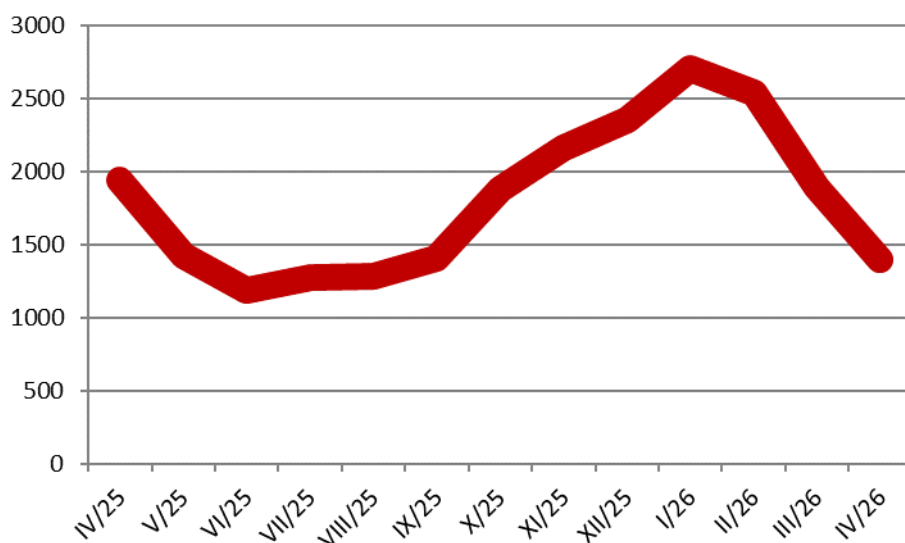




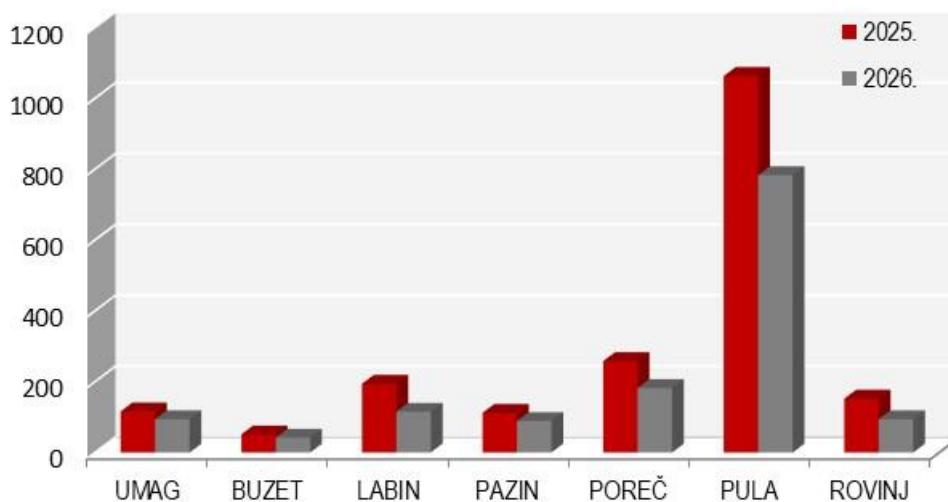
T 3 NEZAPOSLENE OSOBE PO MJESECIMA U RAZDOBLJU TRAVANJ 2025. – TRAVANJ 2026.

R.b.	ISPOSTAVA	Ø2025.	2025.												2026.				INDEKS		
			IV.	V.	VI.	VII.	VIII.	IX.	X.	XI.	XII.	I.	II.	III.	IV.	IV./26.-IV./25.	IV./26.-III/26.	IV./26.-I.-XII.25.			
1.	UMAG	151	116	76	52	53	58	87	139	177	215	254	232	154	94	81,0	61,0	62,3			
2.	BUZET	44	51	39	31	34	32	31	32	34	36	46	53	50	42	82,4	84,0	95,5			
3.	LABIN	175	194	136	102	100	97	99	133	153	164	207	198	147	115	59,3	78,2	65,7			
4.	PAZIN	109	112	82	66	72	76	69	76	89	96	122	135	103	89	79,5	86,4	81,7			
5.	POREČ	309	258	193	165	189	166	196	310	367	406	460	431	280	182	70,5	65,0	58,9			
6.	PULA	1087	1063	818	709	754	784	865	1071	1169	1228	1313	1204	959	783	73,7	81,6	72,0			
7.	ROVINJ	163	152	77	60	69	72	62	117	171	211	300	283	200	94	61,8	47,0	57,7			
	UKUPNO	2037	1946	1421	1185	1271	1285	1409	1878	2160	2356	2702	2536	1893	1399	71,9	73,9	68,7			

G 3 NEZAPOSLENE OSOBE PO MJESECIMA U RAZDOBLJU TRAVANJ 2025. – TRAVANJ 2026.



G 4 NEZAPOSLENE OSOBE U TRAVNJU 2025. I TRAVNJU 2026., PO ISPOSTAVAMA





T 4 NEZAPOSLENOST I ZAPOSŁJAVANJE U TRAVNJU 2026. GODINE U ODNOSU NA TRAVANJ 2025. GODINE

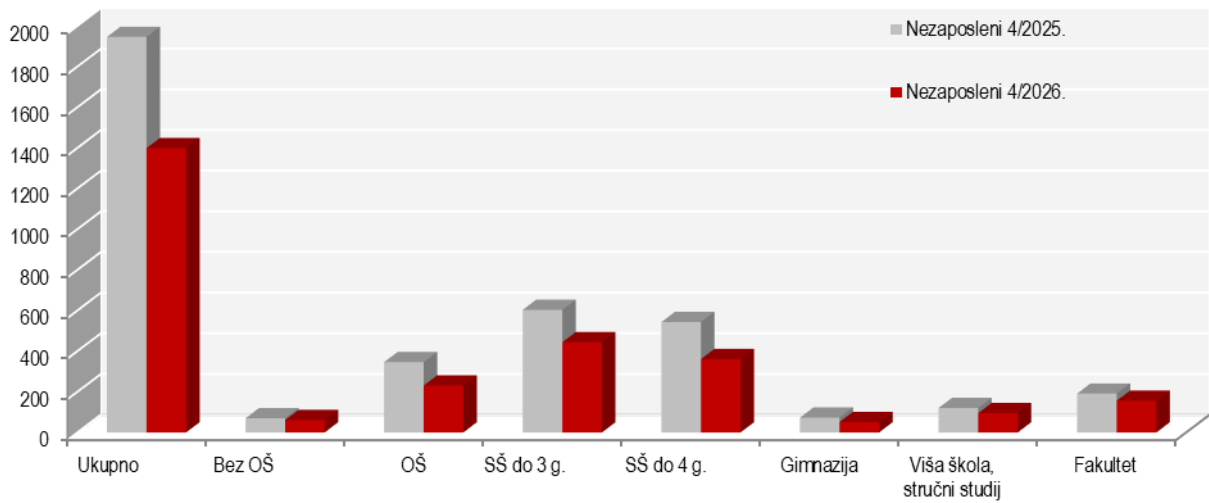
R.b.	Sadržaj	Mjesec	Ukupno	Bez škole i nezavršena OŠ	Osnovna škola	SŠ u trajanju do 3 god. i škola za KV i VKV radnike
1.	Nezaposlene osobe krajem mjeseca	4.2026.	1399	61	231	444
		4.2025.	1946	70	346	603
		indeks	71,9	87,1	66,8	73,6
2.	Nezaposlene žene krajem mjeseca	4.2026.	729	31	102	189
		4.2025.	975	45	130	243
		indeks	74,8	68,9	78,5	77,8
3.	Nezaposleni muškarcima krajem mjeseca	4.2026.	670	30	129	255
		4.2025.	971	25	216	360
		indeks	69,0	120,0	59,7	70,8
4.	Nezaposlene osobe bez radnog iskustva krajem mjeseca	4.2026.	115	8	17	29
		4.2025.	149	9	31	32
		indeks	77,2	88,9	54,8	90,6
5.	Nezaposlene osobe zbog prestanka rada poslodavca	4.2026.	37	3	4	13
		4.2025.	43	1	7	15
		indeks	86,0	300,0	57,1	86,7
6.	Novoprijavljeni tijekom mjeseca	4.2026.	319	22	40	93
		4.2025.	312	9	44	93
		indeks	102,2	244,4	90,9	100,0
7.	Zaposleni s evidencije tijekom mjeseca	4.2026.	534	19	87	159
		4.2025.	723	10	117	220
		indeks	73,9	190,0	74,4	72,3

T 4 NEZAPOSLENOST I ZAPOSŁJAVANJE U TRAVNJU 2026. GODINE U ODNOSU NA TRAVANJ 2025. GODINE

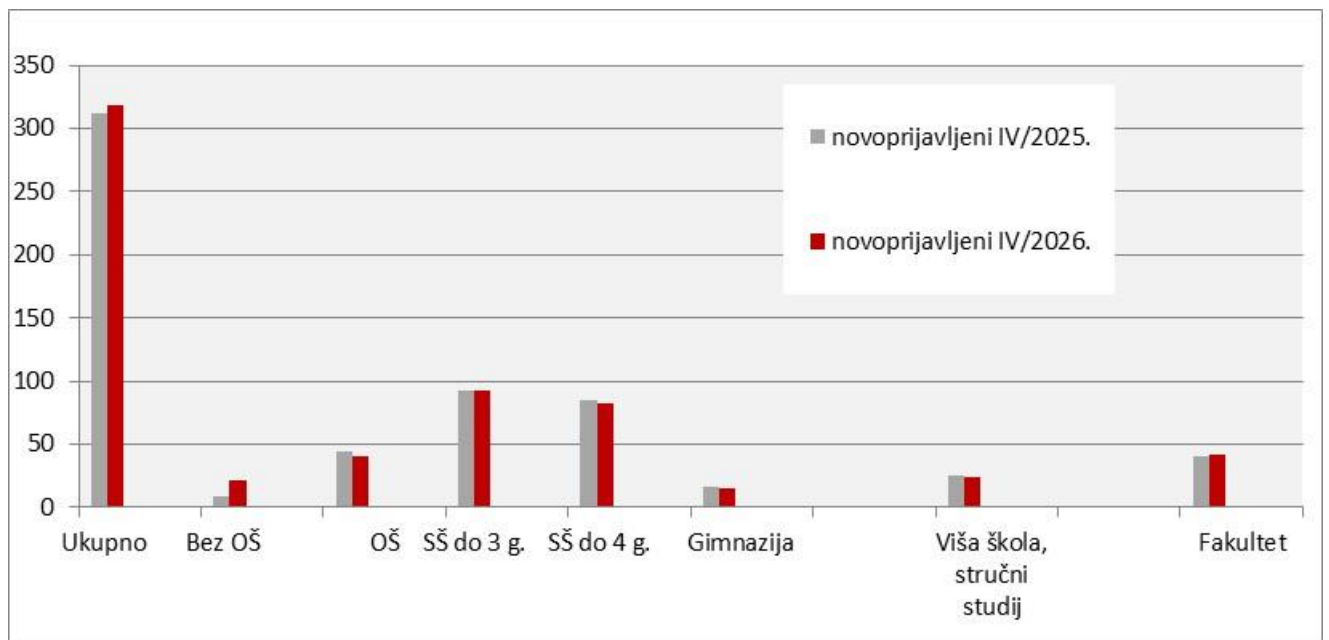
R.b.	Sadržaj	Mjesec	Ukupno	SŠ u trajanju od 4 godine i više	Gimnazija	Viša škola, I. stupanj fakulteta i str.studij	Fakultet, Akademija, Magisterij, Doktorat
1.	Nezaposlene osobe krajem mjeseca	4.2026.	1399	361	51	95	156
		4.2025.	1946	543	73	120	191
		indeks	71,9	66,5	69,9	79,2	81,7
2.	Nezaposlene žene krajem mjeseca	4.2026.	729	202	36	64	105
		4.2025.	975	318	44	81	114
		indeks	74,8	63,5	81,8	79,0	92,1
3.	Nezaposleni muškarcima krajem mjeseca	4.2026.	670	159	15	31	51
		4.2025.	971	225	29	39	77
		indeks	69,0	70,7	51,7	79,5	66,2
4.	Nezaposlene osobe bez radnog iskustva krajem mjeseca	4.2026.	115	23	7	12	19
		4.2025.	149	30	10	10	27
		indeks	77,2	76,7	70,0	120,0	70,4
5.	Nezaposlene osobe zbog prestanka rada poslodavca	4.2026.	37	8	1	4	4
		4.2025.	43	11	1	4	4
		indeks	86,0	72,7	100,0	100,0	100,0
6.	Novoprijavljeni tijekom mjeseca	4.2026.	319	83	15	24	42
		4.2025.	312	85	16	25	40
		indeks	102,2	97,6	93,8	96,0	105,0
7.	Zaposleni s evidencije tijekom mjeseca	4.2026.	534	156	25	34	54
		4.2025.	723	232	37	41	66
		indeks	73,9	67,2	67,6	82,9	81,8



G 5 BROJ NEZAPOSLENIH NA EVIDENCIJI, PREMA RAZINI OBRAZOVANJA, KRAJEM 4.2025. I 4. 2026.GODINE



G 6 NOVOPRIJAVLJENI U EVIDENCIJU, PREMA RAZINI OBRAZOVANJA, TIJEKOM 4. 2025. I 4. 2026. GODINE



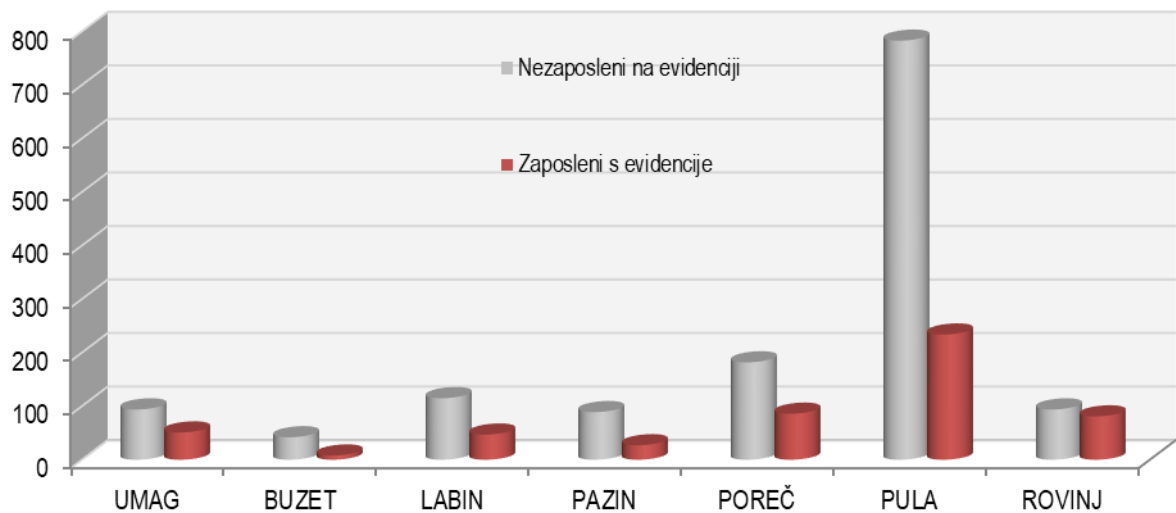


T 5 NEZAPOSLENOST I ZAPOSŁJAVANJE U TRAVNJU 2026. GODINE PO ISPOSTAVAMA

R.b.	SADRŽAJ	UKUPNO	UMAG	BUZET	LABIN	PAZIN	POREČ	PULA	ROVINJ
1.	Nezaposlene osobe krajem mjeseca	1399	94	42	115	89	182	783	94
	Nezaposlene žene krajem mjeseca	729	64	19	59	51	95	402	39
	Nezaposleni muškarcu krajem mjeseca	670	30	23	56	38	87	381	55
	Nezaposlene osobe bez radnog iskustva	115	4	5	6	7	12	76	5
2.	Korisnici novčane naknade	872	82	32	72	68	143	372	103
3.	Novoprijavljeni tijekom mjeseca	319	28	3	28	24	38	185	13
	Novoprijavljeni zbog prestanka rada poslodavca	4	0	0	2	0	0	2	0
4.	Zaposleni s evidencije tijekom mjeseca	534	51	8	47	27	86	234	81
5.	Prijavljene potrebe za radnicima tijekom mjeseca	1203	129	57	77	96	218	545	81

G 7

EVIDENTIRANE NEZAPOSLENE OSOBE I ZAPOSLENI S EVIDENCIJE PO ISPOSTAVAMA U 4. 2026. G.



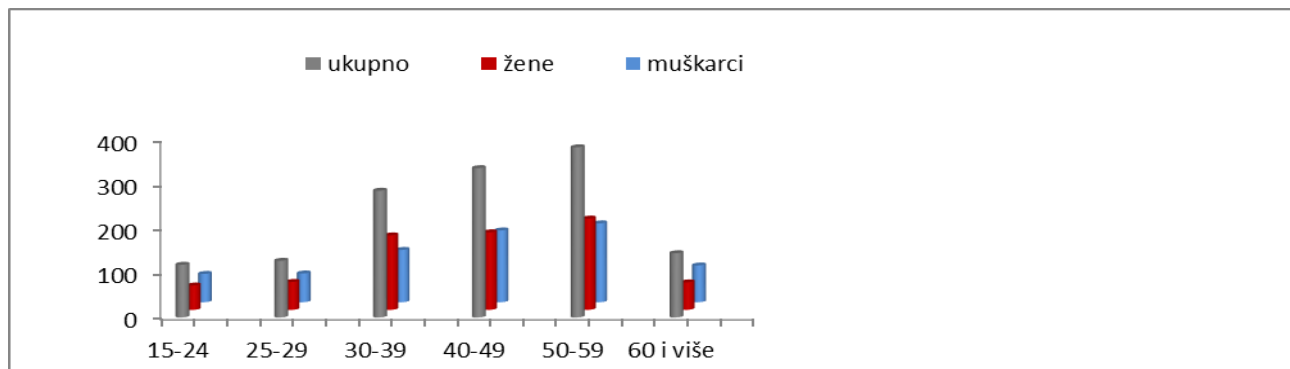


T 6 NEZAPOSLENE OSOBE PREMA DOBI I SPOLU KRAJEM TRAVNJA 2026. GODINE, PO ISPOSTAVAMA

R.b.	SADRŽAJ	UMAG	BUZET	LABIN	PAZIN	POREČ	PULA	ROVINJ	UKUPNO	
1.	15-19	ukupno	0	1	0	1	2	18	0	22
	žene	0	1	0	1	1	5	0	8	
	muškarci	0	0	0	0	1	13	0	14	
2.	20-24	ukupno	6	6	3	8	12	54	8	97
	žene	3	0	2	3	5	31	3	47	
	muškarci	3	6	1	5	7	23	5	50	
3.	25-29	ukupno	7	4	6	8	15	78	10	128
	žene	4	3	5	5	6	33	7	63	
	muškarci	3	1	1	3	9	45	3	65	
4.	30-34	ukupno	10	3	4	8	25	62	13	125
	žene	8	1	3	3	14	36	6	71	
	muškarci	2	2	1	5	11	26	7	54	
5.	35-39	ukupno	10	1	17	12	26	86	9	161
	žene	9	1	10	6	14	52	5	97	
	muškarci	1	0	7	6	12	34	4	64	
7.	40-44	ukupno	19	4	23	13	22	102	12	195
	žene	15	3	17	6	6	56	5	108	
	muškarci	4	1	6	7	16	46	7	87	
8.	45-49	ukupno	7	4	20	4	18	80	9	142
	žene	3	1	7	3	12	37	4	67	
	muškarci	4	3	13	1	6	43	5	75	
9.	50-54	ukupno	12	6	11	13	19	106	5	172
	žene	9	3	4	8	11	48	1	84	
	muškarci	3	3	7	5	8	58	4	88	
10.	55-59	ukupno	18	8	19	14	25	114	14	212
	žene	11	4	9	13	15	64	6	122	
	muškarci	7	4	10	1	10	50	8	90	
11.	60-65	ukupno	5	5	12	8	18	83	14	145
	žene	2	2	2	3	11	40	2	62	
	muškarci	3	3	10	5	7	43	12	83	

G 8

NEZAPOSLENE OSOBE PO DOBI I SPOLU KRAJEM TRAVNJA 2026. GODINE

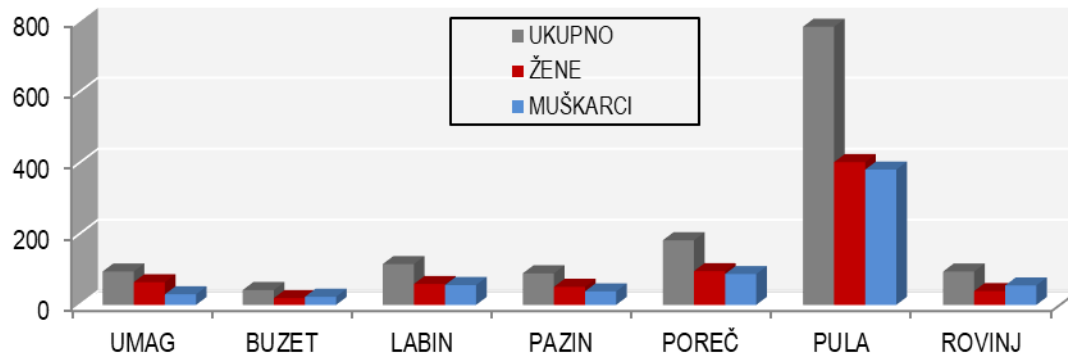




T 7 NEZAPOSLENE OSOBE PREMA RAZINI OBRAZOVANJA PO ISPOSTAVAMA KRAJEM TRAVNJA 2026. GODINE

R.b	ISPOSTAVA	UKUPNO					Bez škole i nezavršena OŠ			Osnovna škola			SŠ u trajanju do 3. god. i škola za KV i VKV radnike			SŠ u trajanju od 4 i više godina			Gimnazija		
		ukupno	žene	%	muškarci	%	ukupno	žene	muškarci	ukupno	žene	muškarci	ukupno	žene	muškarci	ukupno	žene	muškarci	ukupno	žene	muškarci
1.	UMAG	94	64	68,1	30	31,9	8	5	3	11	8	3	26	17	9	28	15	13	8	8	0
2.	BUZET	42	19	45,2	23	54,8	0	0	0	11	2	9	11	5	6	14	7	7	0	0	0
3.	LABIN	115	59	51,3	56	48,7	3	0	3	23	13	10	53	22	31	18	9	9	1	0	1
4.	PAZIN	89	51	57,3	38	42,7	5	2	3	21	14	7	19	6	13	22	14	8	2	2	0
5.	POREČ	182	95	52,2	87	47,8	2	0	2	29	13	16	58	26	32	61	35	26	4	4	0
6.	PULA	783	402	51,3	381	48,7	38	22	16	128	50	78	247	105	142	185	106	79	30	19	11
7.	ROVINJ	94	39	41,5	55	58,5	5	2	3	8	2	6	30	8	22	33	16	17	6	3	3
	PU PULA	1399	729	52,1	670	47,9	61	31	30	231	102	129	444	189	255	361	202	159	51	36	15

G9 UDIO NEZAPOSLENIH MUŠKARACA I ŽENA U UKUPNOJ NEZAPOSLENOSTI PO ISPOSTAVAMA KRAJEM 4. 2026.



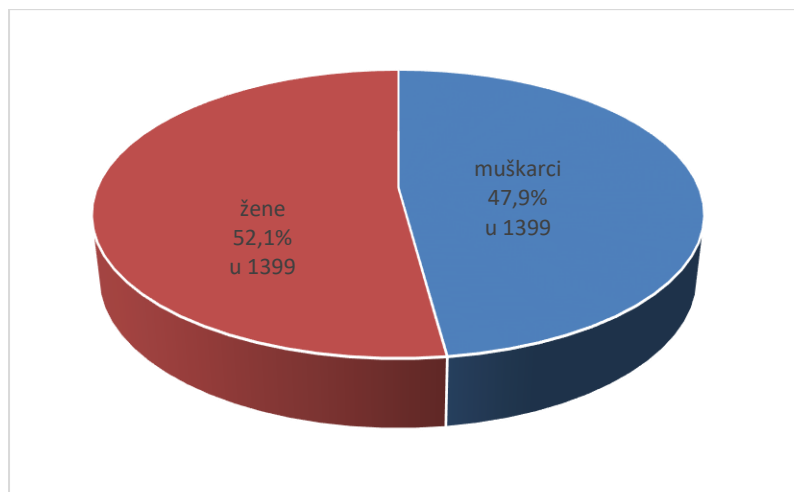


T 7 NEZAPOSLENE OSOBE PREMA RAZINI OBRAZOVANJA PO ISPOSTAVAMA KRAJEM TRAVNJA 2026. GODINE

R.b	ISPOSTAVA	UKUPNO					Viša škola, I. stupanj fakulteta i stručni studij			Fakultet, Akademija, Magisterij, Doktorat		
		ukupno	žene	%	muškarci	%	ukupno	žene	muškarci	ukupno	žene	muškarci
1.	UMAG	94	64	68,1	30	31,9	4	3	1	9	8	1
2.	BUZET	42	19	45,2	23	54,8	2	2	0	4	3	1
3.	LABIN	115	59	51,3	56	48,7	5	4	1	12	11	1
4.	PAZIN	89	51	57,3	38	42,7	10	6	4	10	7	3
5.	POREČ	182	95	52,2	87	47,8	14	9	5	14	8	6
6.	PULA	783	402	51,3	381	48,7	57	38	19	98	62	36
7.	ROVINJ	94	39	41,5	55	58,5	3	2	1	9	6	3
	PU PULA	1399	729	52,1	670	47,9	95	64	31	156	105	51

G 10

NEZAPOSLENI MUŠKARCI I ŽENE U UKUPNOJ NEZAPOSLENOSTI KRAJEM 4. 2026. GODINE





T 8 NEZAPOSLENOST I ZAPOŠLJAVANJE SIJEČANJ –TRAVANJ 2026. I 2025. GODINE

R. br.	Sadržaj	Mjesec	Ukupno	Bez škole i nezavršena OŠ	Osnovna škola	SŠ u trajanju do 3 god. i škola za KV i VKV radnike
1.	Prosječan broj nezaposlenih osoba	1.- 4. 2026.	2133	96	368	656
		1.- 4. 2025.	2871	85	521	893
		indeks	74,3	112,3	70,7	73,5
2.	Prosječan broj nezaposlenih žena	1.- 4. 2026.	1137	48	190	294
		1.- 4. 2025.	1457	53	228	382
		indeks	78,0	90,0	83,5	77,1
3.	Prosječan broj nezaposlenih muškaraca	1.- 4. 2026.	996	48	178	362
		1.- 4. 2025.	1414	33	293	511
		indeks	70,4	148,5	60,8	70,8
5.	Prosječan broj osoba bez radnog iskustva	1.- 4. 2026.	141	10	23	34
		1.- 4. 2025.	192	13	34	47
		indeks	73,6	78,0	67,6	73,1
6.	Ukupan broj nov oprijavljenih osoba	1.- 4. 2026.	2211	103	347	662
		1.- 4. 2025.	2174	64	359	651
		indeks	101,7	160,9	96,7	101,7
7.	Ukupan broj zaposlenih osoba s evidencije	1.- 3. 2026.	1655	63	239	477
		1.- 3. 2025.	1882	32	276	589
		indeks	87,9	196,9	86,6	81,0
	Sadržaj	Mjesec	Ukupno	Neodređeno	Određeno	Sezonski
8.	Ukupan broj prijavljenih potreba za radnicima	1.- 4. 2026.	5372	2183	1647	1528
		1.- 4. 2025.	5973	2229	1684	2056
		indeks	89,9	97,9	97,8	74,3



T 8 NEZAPOSLENOST I ZAPOŠLJAVANJE SIJEČANJ –TRAVANJ 2026. I 2025. GODINE

R. br.	Sadržaj	Mjesec	SŠ u trajanju od 4 godine i više	Gimnazija	Viša škola, I. stupanj fakulteta i stručni studij	Fakultet, Akademija, Magisterij, Doktorat	
1.	Prosječan broj nezaposlenih osoba	1.- 4. 2026.	570	95	141	208	
		1.- 4. 2025.	818	123	177	255	
		indeks	69,6	77,3	79,4	81,5	
2.	Prosječan broj nezaposlenih žena	1.- 4. 2026.	312	62	98	134	
		1.- 4. 2025.	447	74	117	157	
		indeks	69,8	83,4	83,7	85,1	
3.	Prosječan broj nezaposlenih muškaraca	1.- 4. 2026.	258	33	43	74	
		1.- 4. 2025.	371	49	61	98	
		indeks	69,4	68,2	71,1	75,6	
5.	Prosječan broj osoba bez radnog iskustva	1.- 4. 2026.	29	7	16	24	
		1.- 4. 2025.	41	10	16	32	
		indeks	70,7	63,4	98,4	73,4	
6.	Ukupan broj novoprijavljenih osoba	1.- 4. 2026.	602	111	150	236	
		1.- 4. 2025.	647	104	137	212	
		indeks	93,0	106,7	109,5	111,3	
7.	Ukupan broj zaposlenih osoba e evidencije	1.- 4. 2026.	494	83	121	178	
		1.- 4. 2025.	589	97	119	180	
		indeks	83,9	85,6	101,7	98,9	
8.	Sadržaj	Mjesec	Honorarno	Stručno osposobljavanje za rad	Privremeni/povremeni sezonski poslovi u poljoprivredi		
			Ukupan broj prijavljenih potreba za radnicima	1.- 4. 2026.	14	0	0
			1.- 4. 2025.	2	0	2	
			indeks	700,0	#DIV/0!	0,0	

**T 9 NEZAPOSLENE OSOBE PO GRADOVIMA I OPĆINAMA STANOVANJA U ISTARSKOJ ŽUPANIJU,****KRAJEM TRAVNJA 2026., A PREMA RAZINI OBRAZOVANJA**

Grad/Općina	Ukupno			Bez škole i nezavršena OŠ			Osnovna škola			SŠ u trajanju do 3. god. i škola za KV i VKV radnike		
	ukupno	žene	muškarci	ukupno	žene	muškarci	ukupno	žene	muškarci	ukupno	žene	muškarci
Bale	3	1	2	1	0	1	0	0	0	0	0	0
Barban	11	5	6	0	0	0	0	0	0	5	0	5
Brtonigla	1	0	1	0	0	0	1	0	1	0	0	0
Buje	17	12	5	1	0	1	2	2	0	7	4	3
Buzet	40	19	21	0	0	0	11	2	9	9	5	4
Cerovlje	13	5	8	0	0	0	3	2	1	2	0	2
Fažana	21	10	11	0	0	0	2	1	1	7	2	5
Funtana	7	5	2	0	0	0	0	0	0	2	2	0
Gračišće	6	4	2	0	0	0	0	0	0	0	0	0
Grožnjan	2	1	1	0	0	0	0	0	0	0	0	0
Kanfana	8	4	4	0	0	0	0	0	0	2	1	1
Karjba	11	6	5	1	1	0	2	2	0	4	1	3
Kaštelir Labinci	16	8	8	0	0	0	2	0	2	7	3	4
Kršan	13	7	6	0	0	0	3	0	3	3	1	2
Labin	68	32	36	3	0	3	12	10	2	29	7	22
Lanišće	2	0	2	0	0	0	0	0	0	2	0	2
Ližnjan	35	17	18	3	1	2	2	0	2	13	6	7
Lupoglav	2	1	1	0	0	0	1	1	0	0	0	0
Marčana	30	18	12	2	2	0	4	2	2	8	5	3
Medulin	49	25	24	1	1	0	6	3	3	12	5	7
Motovun	4	2	2	0	0	0	2	1	1	0	0	0
Novigrad	14	8	6	1	0	1	1	1	0	6	4	2
Oprtalj	2	2	0	0	0	0	0	0	0	0	0	0
Pazin	42	24	18	4	1	3	9	5	4	10	3	7
Pižan	2	2	0	0	0	0	0	0	0	2	2	0
Poreč	120	65	55	1	0	1	22	11	11	34	15	19
Pula	560	289	271	24	14	10	101	36	65	174	77	97
Raša	21	11	10	0	0	0	4	1	3	14	8	6
Rovinj	68	25	43	3	2	1	5	1	4	25	6	19
Sveti Lovreč	6	3	3	0	0	0	1	1	0	4	1	3
Sveta Nedjelja	11	7	4	0	0	0	4	2	2	5	4	1
Sveti Petar u Šumi	6	6	0	0	0	0	3	3	0	1	1	0
Svetvinčenat	15	7	8	0	0	0	2	2	0	7	3	4
Tar-Vabriga	16	6	10	0	0	0	2	1	1	4	2	2
Tinjan	5	3	2	0	0	0	1		1	2	1	1
Umag	58	41	17	6	5	1	7	5	2	13	9	4
Višnjan	9	3	6	0	0	0	2	0	2	3	0	3
Vižinada	2	1	1	0	0	0	0	0	0	1	0	1
Vodnjan	62	31	31	8	4	4	11	6	5	21	7	14
Vrsar	6	4	2	1	0	1	0	0	0	3	3	0
Žminj	15	9	6	1	0	1	3	1	2	3	1	2



T 9 NEZAPOSLENE OSOBE PO GRADOVIMA I OPĆINAMA STANOVANJA U ISTARSKOJ ŽUPANJI,

KRAJEM TRAVNJA 2026., A PREMA RAZINI OBRAZOVANJA

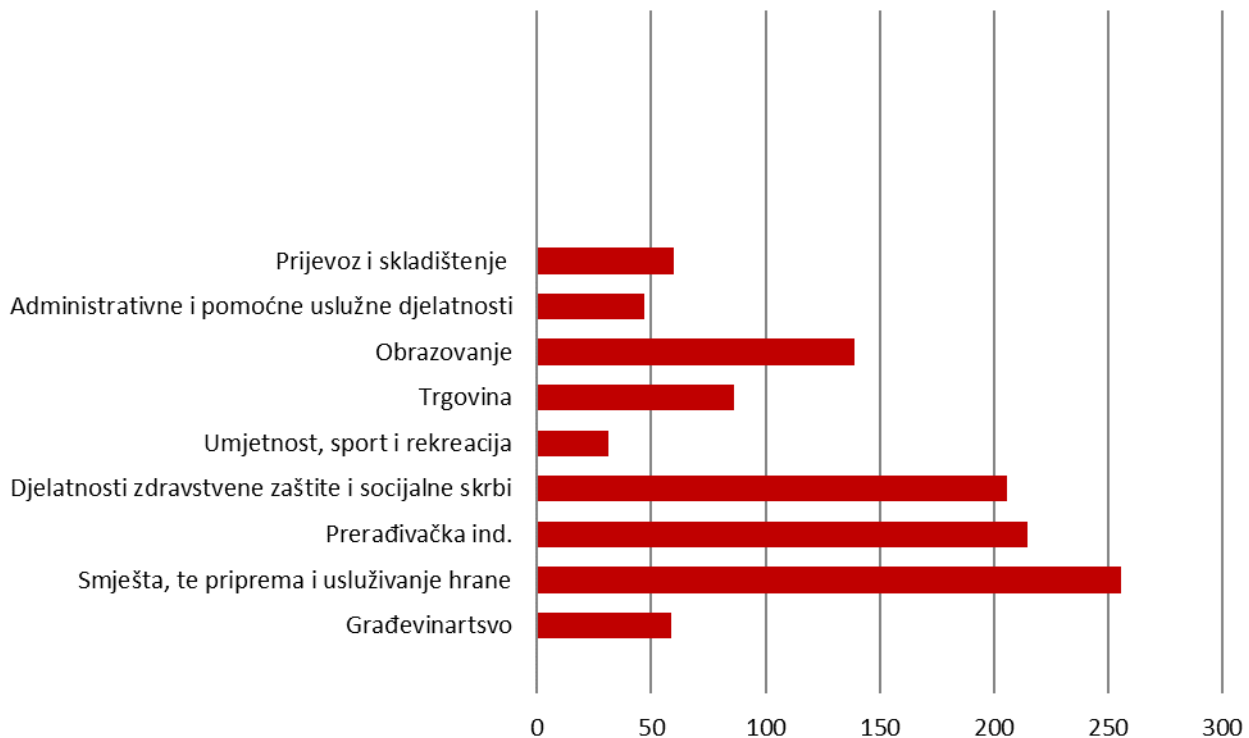
Grad/Općina	SŠ u trajanju od 4 i više godina			Gimnazija			Viša škola, I. stupanj fakulteta i stručni studij			Fakultet, Akademija, Magisterij, Doktorat		
	ukupno	žene	muškarci	ukupno	žene	muškarci	ukupno	žene	muškarci	ukupno	žene	muškarci
Bale	0	0	0	0	0	0	2	1	1	0	0	0
Barban	2	2	0	0	0	0	3	2	1	1	1	0
Brtonigla	0	0	0	0	0	0	0	0	0	0	0	0
Buje	1	1	0	3	3	0	1	1	0	2	1	1
Buzet	14	7	7	0	0	0	2	2	0	4	3	1
Cerovlje	5	1	4	0	0	0	2	2	0	1	0	1
Fažana	6	4	2	1	0	1	3	2	1	2	1	1
Funtana	3	1	2	1	1	0	1	1	0	0	0	0
Gračišće	4	3	1	0	0	0	1	0	1	1	1	0
Grožnjan	2	1	1	0	0	0	0	0	0	0	0	0
Kanfanar	4	2	2	1	1	0	0	0	0	1	0	1
Karolja	2	1	1	0	0	0	1	0	1	1	1	0
Kaštelir Labinci	2	2	0	0	0	0	4	3	1	1	0	1
Kršan	4	3	1	0	0	0	1	1	0	2	2	0
Labin	12	6	6	1	0	1	3	2	1	8	7	1
Lanišće	0	0	0	0	0	0	0	0	0	0	0	0
Ližnjan	10	4	6	1	1	0	4	3	1	2	2	0
Lupoglav	0	0	0	0	0	0	0	0	0	1	0	1
Marčana	9	4	5	0	0	0	4	3	1	3	2	1
Medulin	16	7	9	0	0	0	3	1	2	11	8	3
Motovun	1	0	1	0	0	0	1	1	0	0	0	0
Novigrad	5	2	3	1	1	0	0	0	0	0	0	0
Oprtalj	0	0	0	1	1	0	1	1	0	0	0	0
Pazin	8	7	1	1	1	0	5	3	2	5	4	1
Piće	0	0	0	0	0	0	0	0	0	0	0	0
Poreč	41	24	17	3	3	0	8	4	4	11	8	3
Pula	127	77	50	27	17	10	37	25	12	70	43	27
Raša	1	0	1	0	0	0	0	0	0	2	2	0
Rovinj	24	10	14	5	2	3	1	1	0	5	3	2
Sveti Lovreč	1	1	0	0	0	0	0	0	0	0	0	0
Sveta Nedjelja	1	0	1	0	0	0	1	1	0	0	0	0
Sveti Petar u Šumi	0	0	0	1	1	0	0	0	0	1	1	0
Svetvinčenat	4	2	2	0	0	0	0	0	0	2	0	2
Tar-Vabriga	7	2	5	0	0	0	1	1	0	2	0	2
Tinjan	2	2	0	0	0	0	0	0	0	0	0	0
Umag	20	11	9	3	3	0	2	1	1	7	7	0
Višnjan	4	3	1	0	0	0	0	0	0	0	0	0
Vižinada	1	1	0	0	0	0	0	0	0	0	0	0
Vodnjan	11	6	5	1	1	0	3	2	1	7	5	2
Vrsar	2	1	1	0	0	0	0	0	0	0	0	0
Žminj	5	4	1	0	0	0	0	0	0	3	3	0



T 10 TRAŽENI RADNICI PO DJELATNOSTIMA U TRAVNJU 2026., PO ISPOSTAVAMA

DJELATNOST	UKUPNO	UMAG	BUZET	LABIN	PAZIN	POREČ	PULA	ROVNJ
Ukupno	1.203	129	57	77	96	218	545	81
Poljoprivreda, šumarstvo i ribarstvo	8	5	0	0	1	0	2	0
Rudarstvo i vađenje	0	0	0	0	0	0	0	0
Prerađivačka industrija	215	8	38	17	19	10	100	23
Opskrba električnom energijom, plinom, parom i klimatizacija	0	0	0	0	0	0	0	0
Opskrba vodom, uklanjanje otpadnih voda, gospodarenje otpadom, te djelatnosti sanacije okoliša	15	0	6	3	0	0	6	0
Građevinarstvo	59	2	0	0	23	16	18	0
Trgovina na veliko i malo	86	26	1	4	15	18	19	3
Prijevoz i skladištenje	60	6	0	2	7	10	34	1
Smještaj te priprema i usluživanja hrane	256	34	2	7	8	108	79	18
Izdavačke djelatnosti, djelatnosti emitiranja te proizvodnje i distribucije sadržaja	0	0	0	0	0	0	0	0
Telekomunikacije, računalno programiranje, savjetovanje, računalna infrastruktura i ostale informacijske uslužne djelatnosti	3	0	0	0	1	0	2	0
Financijske djelatnosti i djelatnosti osiguranja	1	0	0	0	0	0	1	0
Poslovanje nekretninama	3	0	0	0	0	0	3	0
Stručne, znanstvene i tehničke djelatnosti	16	1	1	1	2	5	5	1
Administrativne i pomoćne uslužne djelatnosti	47	18	0	9	2	3	14	1
Javna uprava i obrana; obvezno socijalno osiguranje	40	1	1	7	11	2	18	0
Obrazovanje	139	8	6	20	2	31	53	19
Djelatnosti zdravstvene zaštite i socijalne skrbi	206	8	2	6	3	11	161	15
Umjetnost, sport i rekreacija	31	7	0	1	2	1	20	0
Ostale uslužne djelatnosti	18	5	0	0	0	3	10	0
Djelatnosti kućanstva kao poslodavca i djelatnost kućanstva koja proizvode različitu robu i obavljaju različite usluge za vlastite potrebe	0	0	0	0	0	0	0	0
Djelatnosti izvanteritorijalnih organizacija i tijela	0	0	0	0	0	0	0	0

G11 TRAŽENI RADNICI PO DJELATNOSTIMA U TRAVNJU 2026. GODINE

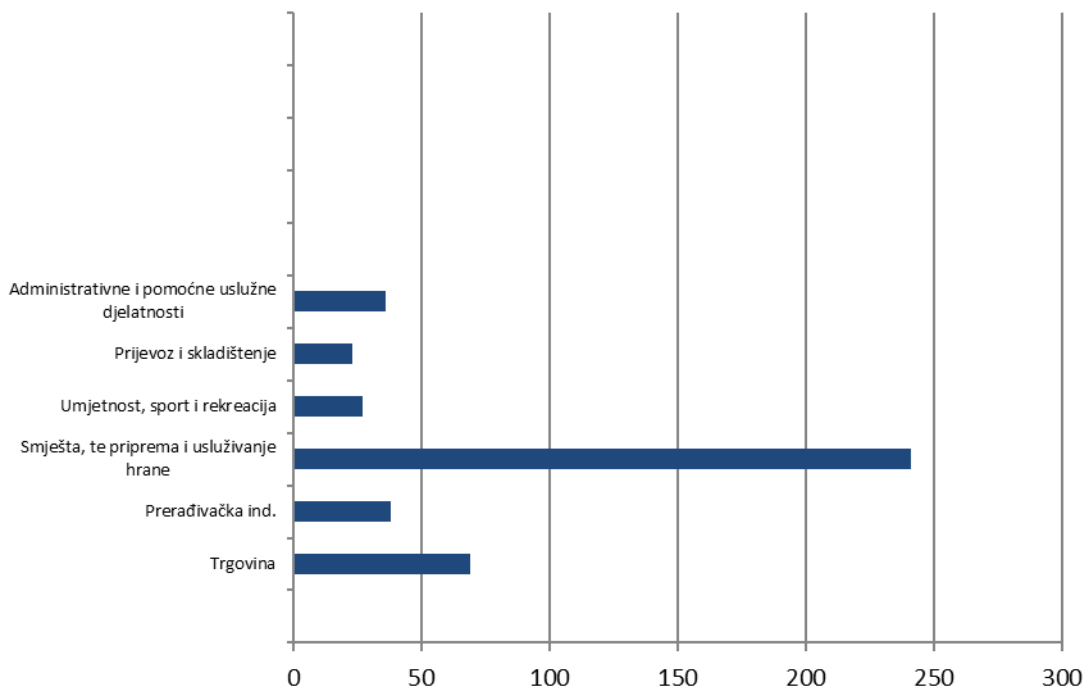




T 11 ZAPOSLENI S EVIDENCIJE PO DJELATNOSTIMA U TRAVNJU 2026., PO ISPOSTAVAMA

DJELATNOST	UKUPNO	UMAG	BUZET	LABIN	PAZIN	POREČ	PULA	ROVINJ
Ukupno	534	51	8	47	27	86	234	81
Poljoprivreda, šumarstvo i ribarstvo	10	0	0	0	1	3	6	0
Rudarstvo i vađenje	0	0	0	0	0	0	0	0
Prerađivačka industrija	38	5	2	8	3	3	14	3
Opskrba električnom energijom, plinom, parom i klimatizacija	1	0	0	0	0	0	1	0
Opskrba vodom, uklanjanje otpadnih voda, gospodarenje otpadom, te djelatnosti sanacije okoliša	4	1	0	1	0	0	2	0
Građevinarstvo	15	1	1	0	2	2	9	0
Trgovina na veliko i malo	69	4	3	8	2	19	29	4
Prijevoz i skladištenje	23	1	0	4	2	3	13	0
Smještaj te priprema i usluživanja hrane	241	28	1	21	13	33	80	65
Izdavačke djelatnosti, djelatnosti emitiranja te proizvodnje i distribucije sadržaja	0	0	0	0	0	0	0	0
Telekomunikacije, računalno programiranje, savjetovanje, računalna infrastruktura i ostale informacijske usluge	0	0	0	0	0	0	0	0
Financijske djelatnosti i djelatnosti osiguranja	2	1	0	0	0	0	0	1
Poslovanje nekretninama	7	1	0	0	0	0	6	0
Stručne, znanstvene i tehničke djelatnosti	17	0	0	0	1	4	10	2
Administrativne i pomoćne uslužne djelatnosti	36	1	1	4	1	6	19	4
Javna uprava i obrana; obvezno socijalno osiguranje	3	0	0	0	0	1	2	0
Obrazovanje	19	1	0	0	0	6	12	0
Djelatnosti zdravstvene zaštite i socijalne skrbi	9	2	0	1	0	0	6	0
Umjetnost, sport i rekreacija	27	4	0	0	1	1	20	1
Ostale uslužne djelatnosti	13	1	0	0	1	5	5	1
Djelatnosti kućanstva kao poslodavca i djelatnost kućanstva koja proizvode različitu robu i obavljaju različite usluge	0	0	0	0	0	0	0	0
Djelatnosti izvanteritorijalnih organizacija i tijela	0	0	0	0	0	0	0	0

G12 ZAPOSLENI S EVIDENCIJE ZAVODA PO DJELATNOSTIMA U TRAVNJU 2026. GODINE

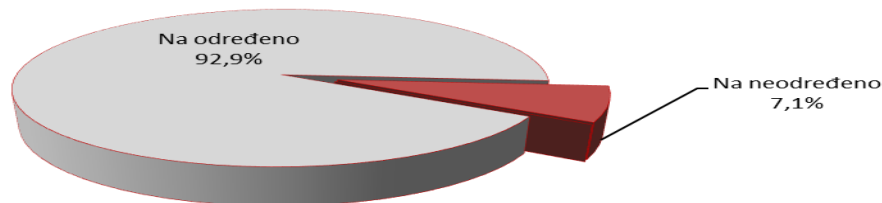




T 12 ZAPOSLENI S EVIDENCIJE NA ODREĐENO I NEODREĐENO VRIJEME U TRAVNJU 2026., PO ISPOSTAVAMA

Zaposleni	UKUPNO PU PULA			UMAG			BUZET			LABIN			PAZIN		
	Ukupno	Žene	Muškarci	Ukupno	Žene	Muškarci	Ukupno	Žene	Muškarci	Ukupno	Žene	Muškarci	Ukupno	Žene	Muškarci
Na određeno	496	285	211	46	22	24	7	4	3	46	32	14	25	10	15
sezonski	302	173	129	34	16	18	0	0	0	27	20	7	13	4	9
zamjena	0	0	0	0	0	0	0	0	0	0	0	0	0	0	0
veći opseg posla	5	2	3	0	0	0	0	0	0	5	2	3	0	0	0
ostalo	189	110	79	12	6	6	7	4	3	14	10	4	12	6	6
Na neodređeno	38	22	16	5	5	0	1	1	0	1	0	1	2	2	0
novi poslovi	0	0	0	0	0	0	0	0	0	0	0	0	0	0	0
upražnjeni poslovi	1	1	0	0	0	0	0	0	0	0	0	0	0	0	0
ostalo	37	21	16	5	5	0	1	1	0	1	0	1	2	2	0

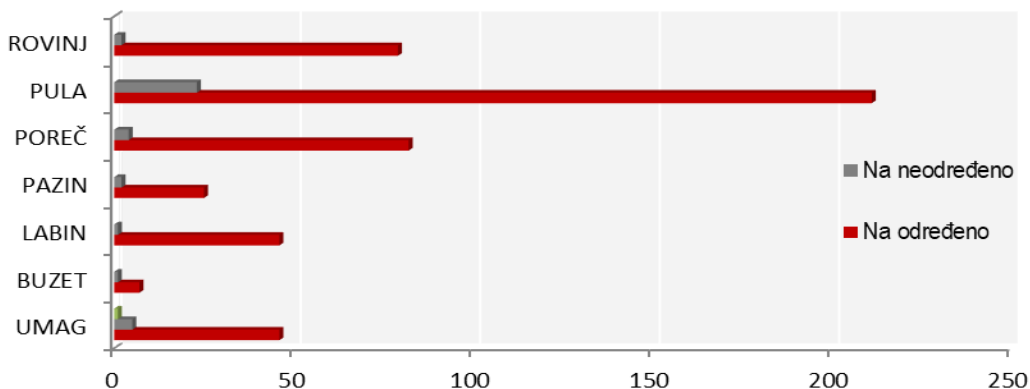
G 13 ZAPOSLENI NA ODREĐENO I NEODREĐENO VRIJEME U TRAVNJU 2026. GODINE



T 12 ZAPOSLENI S EVIDENCIJE NA ODREĐENO I NEODREĐENO VRIJEME U TRAVNJU 2026. GODINE., PO ISPOSTAVAMA

Zaposleni	UKUPNO PU PULA			POREČ			PULA			ROVINJ		
	Ukupno	Žene	Muškarci	Ukupno	Žene	Muškarci	Ukupno	Žene	Muškarci	Ukupno	Žene	Muškarci
Na određeno	496	285	211	82	51	31	211	116	95	79	50	29
sezonski	302	173	129	52	31	21	105	57	48	71	45	26
zamjena	0	0	0	0	0	0	0	0	0	0	0	0
veći opseg posla	5	2	3	0	0	0	0	0	0	0	0	0
ostalo	189	110	79	30	20	10	106	59	47	8	5	3
Na neodređeno	38	22	16	4	2	2	23	11	12	2	1	1
novi poslovi	0	0	0	0	0	0	0	0	0	0	0	0
upražnjeni poslovi	1	1	0	0	0	0	1	1	0	0	0	0
ostalo	37	21	16	4	2	2	22	10	12	2	1	1

G 14 ZAPOSLENI NA ODREĐENO I NEODREĐENO VRIJEME U TRAVNJU 2026., PO ISPOSTAVAMA



**T 13 OSOBE UKLJUČENE U PROGRAME AKTIVNE POLITIKE ZAPOŠLJAVANJA PO MJERAMA**

Program/Mjera	Novouključeni u TRAVNJU 2026.	AKTIVNI KORISNICI KRAJEM TRAVNJA 2026.		
		Iz pethodnih godina	Iz 2026. godine	UKUPNO
MJERE AKTIVNE POLITIKE ZAPOŠLJAVANJA	167	720	429	1.149
Potpore za zapošljavanje	1	46	7	53
Potpore za pripravništvo / Potpore za pripravništvo i mlade	4	67	26	93
Potpore za pripravništvo zeleno/digitalno / Potpore za pripravništvo i mlade - zeleno/digitalno	1	17	3	20
Potpore za zapošljavanje zeleno/digitalno	1	21	3	24
Zapošljavanje osoba uključenih u program POSAO+	0	8	1	9
Potpore za samozapošljavanje	15	453	42	495
Potpore za samozapošljavanje zeleno/digitalno	3	50	6	56
Mobilnost radne snage - Biram Hrvatsku	2	33	8	41
Potpore za usavršavanje	0	0	0	0
Obrazovanje nezaposlenih i ostalih tražitelja zaposlenja	0	0	0	0
Osposobljavanje na radnom mjestu	0	0	0	0
Osposobljavanje na radnom mjestu i u ustanovi za obrazovanje odraslih	0	0	0	0
Obrazovanje za stjecanje kompetencija potrebnih za rad putem vaučera	140	25	333	358
Aktivacijski program	0	0	0	0
Javni radovi	0	0	0	0
Potpore za zadržavanje radnih mjesta u prerađivačkoj industriji	0	0	0	0
Potpore za skraćivanje radnog vremena	0	0	0	0
UKUPNO	167	720	429	1.149

