



ISSN 2584-783X

MJESEČNI STATISTIČKI BILTEN

8

Hrvatski zavod za zapošljavanje
Područni ured Pula

Godina: XXIX/2024



IMPRESUM

NAKLADNIK: Hrvatski zavod za zapošljavanje
Područni ured Pula, Benediktinske opatije 3, Pula

Telefon: 052 375 700
Telefax: 052 375 718
E: mail: hzz.pula@hzz.hr
Web-stranice: <http://www.hzz.hr>

Za nakladnika: Tanja Lorencin Matić, predstojnica Područnog ureda Pula

Urednica: Tanja Lorencin Matić, predstojnica Područnog ureda Pula



Hrvatski zavod za zapošljavanje Područni ured Pula



ISPOSTAVE

BUZET	Buzet, Trg Fontana 7 Telefon: 052 662 870 Telefax:052 720 193
LABIN	Labin, Zelenice 38 Telefon: 052 880 178; 052 880 179 Telefax:052 880 189
PAZIN	Pazin, DinkaTrinajstića 2 Telefon: 052 621 914; 052 617 034 Telefax: 052 617 033
POREČ	Poreč, NikoleTesle 5 Telefon: 052 427 326; 052 432 294 Telefax: 052 427 329
PULA	Pula, Benediktinske opatije 3 Telefon: 052 375 700 Telefax: 052 375 718
ROVINJ	Rovinj, Carrera 21 Telefon: 052 813 062; 052 841 790 Telefax: 052 840 395
UMAG	Umag, Limarska 2 Telefon: 052 720 194; 052 741 727 Telefax: 052 720 193

Izvori podataka i objašnjenje pojmova

Izvori podataka za Mjesečni statistički bilten su evidencije koje se vode u Hrvatskom zavodu za zapošljavanje prema odredbama Zakona o tržištu rada (NN br. 118/18, 32/202, 18/22) i važećih pravilnika.

NEZAPOSLENE OSOBE

Osobe evidentirane u Hrvatskom zavodu za zapošljavanje na kraju izvještajnog mjeseca.

Nezaposlena osoba jeste osoba sposobna ili djelomično sposobna za rad, u dobi od 15 do 65 godina koja nije u radnom odnosu, raspoloživa je za rad i aktivno traži posao, te:

- ne ostvaruje mjesečni primitak od pružanja usluga prema posebnim propisima i ne ostvaruje mjesečni primitak, odnosno drugi dohodak prema propisima o porezu na dohodak - s obzirom na podatak o uplaćenim doprinosima za obavezna osiguranja dobivenim od Središnjeg registra osiguranika - a koji je veći od prosječne isplaćene novčane naknade u prethodnoj kalendarskoj godini
- nema registrirano trgovačko društvo ili drugu pravnu osobu, odnosno nema više od 25% udjela u trgovačkom društvu ili drugoj pravnoj osobi
- nije član zadruge ili upravitelj zadruge
- nije predsjednik, član uprave društva ili izvršni direktor trgovačkog društva ili likvidator
- nema registrirani obrt, slobodno zanimanje ili djelatnost poljoprivrede i šumarstva
- ne obavlja domaću radinost ili sporedno zanimanje prema posebnom propisu
- nije osigurana kao poljoprivrednik po propisima o mirovinskom osiguranju
- nije zaposlena prema posebnim propisima
- nije korisnik mirovine, osim korisnika mirovine koji ostvari pravo na invalidsku mirovinu zbog profesionalne nesposobnosti za rad, korisnika mirovine koji ostvari pravo na invalidsku mirovinu zbog djelomičnog gubitka radne sposobnosti i korisnika obiteljske mirovine kojemu se ta mirovina ne isplaćuje
- ne ispunjava uvjete za starosnu mirovinu
- nije osigurana na produženo mirovinsko osiguranje na temelju ugovora o radu na određeno vrijeme za stalne sezonske poslove
- nije uključena u program socijalnog uključivanja na temelju nalaza i mišljenja centra za profesionalnu rehabilitaciju o privremenoj nezapošljivosti
- nije redoviti učenik ili student.

NOVOPRIJAVLJENI

Nezaposlene osobe koje su se tijekom izvještajnog mjeseca prijavile u evidenciju Hrvatskog zavoda za zapošljavanje. S obzirom na prethodni status u evidenciju nezaposlenih mogu ući:

- izravno iz radnog odnosa – nezaposlene osobe koje su neposredno prije prijavljivanja u evidenciju Hrvatskog zavoda za zapošljavanje bile u radnom odnosu
- iz individualne poljoprivrede ili nekog drugog oblika rada – nezaposlene osobe koje su neposredno prije prijavljivanja u evidenciju Hrvatskog zavoda za zapošljavanje bile zaposlene na vlastitom gospodarstvu ili gospodarstvu u vlasništvu obitelji radile kao pomažući članovi obitelji u obiteljskom poduzeću i sl.
- izravno iz redovitog školovanja – nezaposlene osobe koje su neposredno prije prijavljivanja u evidenciju Hrvatskog zavoda za zapošljavanje bile na redovitom školovanju, tj. bili učenici ili studenti uključeni u redovito obrazovanje
- iz neaktivnosti – nezaposlene osobe koje neposredno prije prijavljivanja u evidenciju Hrvatskog zavoda za zapošljavanje nisu bile na redovitom školovanju, nisu radile tj. bile su neaktivne. Npr. osobe koje duže vrijeme - više od 3 mjeseca – nisu bile u radnom odnosu, domaćice, osobe koje su bile na dragovoljnom odsluženju vojnog roka i sl.

ZAPOSLENI S EVIDENCIJE

Osobe koje su tijekom izvještajnog mjeseca zasnovale radni odnos temeljem ugovora o radu u zemlji ili inozemstvu, a bile su u evidenciji Hrvatskog zavoda za zapošljavanje. Informacija o zaposlenju temelji se na podacima Hrvatskog zavoda za mirovinsko osiguranje, obavijesti koju Hrvatskom zavodu za zapošljavanje dostavi poslodavac ili sama nezaposlena osoba. Na temelju tih informacija Hrvatski zavod za zapošljavanje prestaje voditi evidenciju o nezaposlenoj osobi.

IZLASCIZ EVIDENCIJE

Zavod prestaje voditi evidenciju o nezaposlenoj osobi, ako ta osoba:

- zasnuje radni odnos
- ostvari mjesečni primitak od pružanja usluga prema posebnim propisima ili ostvari mjesečni primitak, odnosno drugi dohodak prema propisima o porezu na dohodak - s obzirom na podatak o uplaćenim doprinosima za obvezna osiguranja dobivenim od Središnjeg registra osiguranika - a koji je veći od prosječne isplaćene novčane naknade u prethodnoj kalendarskoj godini
- obavlja posao bez potvrde, ugovora, odnosno rješenja na temelju kojeg radi
- registrira trgovačko društvo ili drugu pravnu osobu, odnosno stekne više od 25% udjela u trgovačkom društvu ili drugoj pravnoj osobi
- postane član zadruga ili upravitelj zadruga
- postane predsjednik uprave, član uprave ili izvršni direktor trgovačkog društva ili likvidator
- registrira obrt, slobodno zanimanje ili djelatnost poljoprivrede i šumarstva
- obavlja domaću radinost ili sporedno zanimanje prema posebnim propisima
- postane poljoprivredni osiguranik po propisima o mirovinskom osiguranju
- zaposli se po posebnim propisima
- ispunji uvjete za starosnu mirovinu, ostvari obiteljsku mirovinu koja joj se isplaćuje ili ostvari invalidsku mirovinu zbog opće nesposobnosti za rad odnosno invalidsku mirovinu zbog potpunog gubitka radne sposobnosti
- uključi se u program socijalnog uključivanja na temelju nalaza i mišljenja centra za profesionalnu rehabilitaciju o privremenoj nezapošljivosti
- ima utvrđenu opću nesposobnost za rad odnosno potpuni gubitak radne sposobnosti prema propisima o mirovinskom osiguranju
- obavlja stručno osposobljavanje za rad bez zasnivanja radnog odnosa
- ostvari pravo na roditeljsku, posvojiteljsku ili skrbničku poštedu od rada odnosno roditeljsku, roditeljsku, posvojiteljsku ili skrbničku brigu o novorođenom djetetu po posebnom propisu
- postane redovni učenik ili student
- nastupi na dragovoljno vojno osposobljavanje ili se uključi u program obrazovanja odraslih za zanimanje policajac
- bude pritvorena ili joj bude određen istražni zatvor
- nastupi na izdržavanje kazne zatvora
- navršiti 65 godina života
- odbije se uključiti u obrazovni program ili ga bez opravdanog razloga prekine, odnosno ne završi obrazovni program koji je sukladan njezinim procijenjenim osobnim i profesionalnim sposobnostima, a koji je organizirao i troškove snosio Zavod u svrhu povećanja njene mogućnosti zapošljavanja
- ne ispunjava uvjete o aktivnom traženju posla i raspoloživosti za rad te ne obavlja aktivnosti u dinamici utvrđenoj u profesionalnom planu
- postane osiguranik produženog mirovinskog osiguranja na temelju ugovora o radu na određeno vrijeme za stalne sezonske poslove
- odjavi se s evidencije
- u potpisanoj izjavi – prilikom prijave u evidenciju nezaposlenih - navede neistinite podatke
- ne prihvati ponuđena zaposlenja u okviru stečene razine kvalifikacije i radnog iskustva do utvrđivanja profesionalnog plana iz čl.24. Zakona, a nakon toga ponuđena zaposlenja iz utvrđenog profesionalnog plana i sporazuma za uključivanje na tržište rada ili svojim postupanjem uzrokuje odbijanje zaposlenja od strane poslodavca, osim ako odbije zaposlenje iz razloga što poslodavac ne ispunjava obveze prema radnicima.

KORISNICI NOVČANE NAKNADE

Nezaposlene osobe evidentirane u Hrvatskom zavodu za zapošljavanje koje su prema odredbama Zakona o tržištu rada ostvarile novčanu naknadu tijekom izvještajnog mjeseca.

TRAŽENI RADNICI

Broj slobodnih radnih mjesta koje su poslodavci prijavili Hrvatskom zavodu za zapošljavanje tijekom izvještajnog mjeseca, a po djelatnostima koje obavljaju.

AKTIVNA POLITIKA ZAPOŠLJAVANJA

Provedba mjera aktivne politike zapošljavanja iz nadležnosti Zavoda temelji se i na relevantnim europskim i hrvatskim strateškim dokumentima te preporukama Vijeća Europske unije.

Važnost mjera aktivne politike zapošljavanja istaknuta je u Programu Vlade Republike Hrvatske za razdoblje 2020. – 2024. u okviru cilja 1.1. Očuvanje radnih mjesta i socijalna sigurnost, Nacionalnom planu za rad, zaštitu na radu i zapošljavanje za razdoblje od 2021. do 2027. godine, Akcijskom planu za provedbu Nacionalnog plana za rad, zaštitu na radu i zapošljavanje za razdoblje od 2021. do 2027. godine, za razdoblje od 2021. do 2024. godine te Provedbenom programu Ministarstva rada, mirovinskoga sustava, obitelji i socijalne politike za razdoblje 2021. do 2024. godine.

Mjere aktivne politike zapošljavanja slijede načela Europskog stupa socijalnih prava u kategoriji Jednake mogućnosti i pristup tržištu rada, a posebice načela „Obrazovanje, osposobljavanje i cjeloživotno učenje“ te „Aktivna potpora zapošljavanju“. Mjere su u skladu s Odlukom Vijeća Europske unije o smjernicama za politike zapošljavanja država članica, a posebice Smjernicom broj 5 „Povećanje potražnje za radnom snagom“, broj 6 „Poboljšanje ponude radne snage i pristupa zapošljavanju vještinama i kompetencijama“ te broj 7 „Poboljšanje funkcioniranja tržišta rada i djelotvornosti socijalnog dijaloga“. Također, mjere aktivne politike zapošljavanja u skladu su s Preporukom Vijeća Europske unije od 15. veljače 2016. godine o integriranju dugotrajno nezaposlenih osoba na tržište rada te Preporukom Vijeća Europske unije od 30. listopada 2020. o lakšem prelasku u svijet rada – jačanje Garancije za mlade te o zamjeni Preporuke Vijeća Europske unije od 22. travnja 2013. godine o uspostavi Garancije za mlade.

KLASIFIKACIJE

Nacionalna klasifikacija djelatnosti 2007 (NKD 2007) primjenjuje se od 1. siječnja 2009. Prema odluci Vlade Republike Hrvatske (Narodne novine, br. 58/07, 72/07), a utemeljena je na europskoj klasifikaciji NACE Rev.2 koja je obavezna za države članice EU.

Nacionalna klasifikacija zanimanja 2010 (NKZ 2010), (Narodne novine, br. 147/10, 14/11, 32/23), predstavlja normu iskazivanja podataka o zanimanjima, a izrađena je primjenom načela i sustava Međunarodne standardne klasifikacije zanimanja (International Standard Classification of Occupations ISCO – 08) čime je omogućena usporedba podataka na međunarodnoj razini. Prema NKZ –u, zanimanje je definirano kao skup poslova i radnih zadataka koji su sadržajno, organizacijski i tehnološki srodni i toliko povezani da ih obavlja jedan izvršitelj koji posjeduje odgovarajuća znanja, sposobnosti i vještine.

Zanimanja nezaposlenih osoba određuju se prema poslovima koje osobe traže, odnosno koje su obavljale prije ulaska u nezaposlenost. Kod nezaposlenih osoba bez radnog iskustva, zanimanje se određuje prema osposobljenosti za rad tj. zvanju. Nezaposlenoj osobi se tako može odrediti nekoliko zanimanja, ali statistički podaci prikazuju prioritarno zanimanje određeno profesionalnim planom odnosno sporazumom o uključivanju na tržište rada. Prioritetno zanimanje nezaposlene osobe koristi se i kod prikaza zaposlenih s evidencije po zanimanjima.

Za prikaz podataka po obrazovanju koristi se **Nacionalna standardna klasifikacija obrazovanja (NSKO)**. UNESCO je krajem 1997. godine prihvatio revidiranu međunarodnu klasifikaciju obrazovanja (International Standard Classification of Education – ISCED-97) kao međunarodni standard za prikupljanje i predstavljanje podataka o obrazovanju ljudi. Klasifikacija ISCED-97 omogućuje uspoređivanje podataka o obrazovanju na međunarodnoj razini. Metodologija Nacionalne standardne klasifikacije obrazovanja u potpunosti je usklađena s međunarodnom klasifikacijom obrazovanja ISCED-97 i njezina će primjena omogućiti usporedivost podataka o obrazovanju s drugim zemljama svijeta.

Mjere aktivne politike zapošljavanja koje provodi Hrvatski zavod za zapošljavanje klasificirane su i numerirane prema Eurostatovoj metodologiji za statistike tržišta rada (Labour market policy statistics) iz 2013. godine. Prikazani su samo tipovi intervencija koje se provode u Republici Hrvatskoj.



SADRŽAJ

stranica

1. Nezaposlenost i zapošljavanje u Istarskoj županiji tijekom KOLOVOZA 2024. godine.....	8
2. TABLICE	
T – 1 Nezaposlenost i zapošljavanje od 1982.g. do 2023 .g.	12
T – 2 Nezaposlenost i zapošljavanje prema razini obrazovanja i spolu u kolovozu 2024. godine	13
T – 3 Nezaposlene osobe po mjesecima u razdoblju kolovoz 2023. – kolovoz 2024. godina.....	15
T – 4 Nezaposlenost i zapošljavanje u kolovozu 2024. u odnosu na kolovoz 2023. godine	16
T - 5 Nezaposlenost i zapošljavanje u kolovozu 2024. po ispostavama	18
T – 6 Nezaposlene osobe prema dobi i spolu krajem kolovoza 2024. godine	19
T – 7 Nezaposlene osobe prema razini obrazovanja po ispostavama u kolovozu 2024.g.	20
T – 8 Nezaposlenost i zapošljavanje siječanj – kolovoz 2024. g. i 2023. g.....	22
T – 9 Nezaposlene osobe prema Gradu ili Općini stanovanja u IŽ krajem kolovoza 2024. g., a prema razini obrazovanja	24
T – 10 Traženi radnici po djelatnostima u kolovozu 2024.g., po ispostavama	26
T – 11 Zaposleni s evidencije po djelatnostima u kolovozu 2024. godine, po ispostavama	27
T – 12 Zaposleni s evidencije Zavoda na određeno i neodređeno vrijeme u kolovozu 2024. g., po ispostavama	28
T – 13 Osobe uključene u programe aktivne politike zapošljavanja po mjerama.....	29
3. GRAFIKONI	
Graf 1. Struktura nezaposlenih osoba prema spolu krajem kolovoza 2024. godine.....	13
Graf 2. Struktura nezaposlenih osoba prema razini obrazovanja krajem kolovoza 2024.g.....	14
Graf 3. Nezaposlene osobe po mjesecima u razdoblju kolovoz 2023. – kolovoz 2024. godine.....	15
Graf 4. Nezaposlene osobe krajem kolovoza 2024. i 2023. godine, po ispostavama	15
Graf 5. Broj nezaposlenih na evidenciji prema razini obrazovanja krajem 8. 2024. i 8. 2023. godine	17
Graf 6. Novoprijavljeni u evidenciju prema razini obrazovanja tijekom 8. 2024. i 8. 2023. godine	17
Graf 7. Evidentirane nezaposlene osobe i zaposleni sa evidencije po ispostavama u 8. 2024. g.....	18
Graf 8. Nezaposlene osobe po dobi i spolu krajem kolovoza 2024. godine.....	19
Graf 9. Udio nezaposlenih muškaraca i žena u ukupnoj nezaposlenosti po ispostavama krajem kolovoza 2024. g	20
Graf 10. Nezaposleni muškarci i žene u ukupnoj nezaposlenosti krajem kolovoza 2024. godine	21
Graf.11. Traženi radnici po djelatnostima u kolovozu 2024. godine.....	26
Graf 12. Zaposleni s evidencije Zavoda po djelatnostima u kolovozu 2024. godine.....	27
Graf 13. Zaposleni na određeno i neodređeno vrijeme u kolovozu 2024. godine.....	28
Graf 14. Zaposleni na određeno i neodređeno vrijeme u kolovozu 2024. godine, po ispostavama	28
Bilješke	30



Nezaposlenost i zapošljavanje u Istarskoj županiji tijekom kolovoza 2024. godine.

NEZAPOSLENOST

U evidenciji nezaposlenih osoba Područnog ureda Hrvatskog zavoda za zapošljavanje u Puli, koncem kolovoza 2024. prijavljene su 2.032 nezaposlene osobe.

Usporedimo li sa srpnjem 2024. godine – kada je bilo evidentirano 2.014 nezaposlenih osoba - broj nezaposlenih osoba veći je za 0,9% (18 nezaposlenih osoba više), a u odnosu na kolovoz 2023. godine (kolovoz 2023. – 2.347 evidentiranih nezaposlenih osoba), broj nezaposlenih je manji za 13,4% - 315 nezaposlenih osoba manje.

NOVOPRIJAVLJENI

Tijekom kolovoza 2024. godine u evidenciju HZZ PU Pula prijavljeno je 316 nezaposlenih osoba, a to su 224 osobe ili 41,5% novoprijavljenih manje nego u srpnju 2024., te 3,1% ili 10 osobe manje nego li u kolovozu 2023.

Od 316 novoprijavljenih osoba – 229 osoba dolazi izravno iz radnog odnosa, 30 izravno nakon redovitog školovanja, a 56 osoba dolaze iz neaktivnosti.

Od 316 novoprijavljenih osoba, 266 osoba (84,2%) je bilo zaposleno tj. ima prethodno radno iskustvo, dok 50 novoprijavljenih osoba nema radnog iskustva (15,8%).

Za novoprijavljene osobe – njih 229 - koje su došle izravno iz radnog odnosa – razlozi prestanka radnog odnosa su:

- za 93 nezaposlene osobe (40,6%) razlog prestanka radnog odnosa jest **Istek Ugovora o radu na određeno vrijeme**
- za 48 nezaposlenih osoba (21%) radni je odnos završio **Poslovno uvjetovanim otkazom zbog gospodarskih, tehničkih ili organizacijskih razloga**
- za 61 nezaposlenu osobu (26,6%) radni odnos je prestao **Sporazumom između radnika i poslodavca**
- za 9 nezaposlenih osoba (3,9%) došlo je do prestanka radnog odnosa nakon **Otkaza Ugovora o radu od strane radnika**
- 3 nezaposlene osobe (1,3%) došle su nakon **Izvanrednog otkaza Ugovora o radu od strane radnika**
- 2 nezaposlene osobe (0,9%) došle su zbog **Otkaza Ugovora o radu tijekom probnoga rada**
- 2 nezaposlene osobe (0,9%) došle su nakon **Izvanrednog otkaza Ugovora o radu od strane poslodavca zbog teške povrede radne obveze**
- za 9 nezaposlenih osoba (3,9%) radni odnos je prestao temeljem **Osobno uvjetovanog otkaza Ugovora o radu**
- 1 nezaposlena osoba (0,4%) došla je nakon **prestanka obavljanja djelatnosti (obrta ili profesionalne djelatnosti)**
- 1 nezaposlena osoba (0,4%) došla je nakon **otkaza Ugovora o radu zbog otvaranja stečajnog postupka.**

Tijekom kolovoza 2024.g., prikazano kao trend u odnosu na srpanj 2024. godine registrirana nezaposlenost je u porastu u pet ispostava, a u Ispostavi Rovinj i Ispostavi Poreč registrirana nezaposlenost je u padu.

Porast bilježi	%	Pad bilježi	%
Ispostava Pazin	4,5%	Ispostava Rovinj	3,7 %
Ispostava Buzet	2,6%	Ispostava Umag	3,6%
Ispostava Poreč	1,4%		
Ispostava Labin	1,3%		
Ispostava Pula	1,2%		

Koncem kolovoza 2024.g., prikazano kao trend u odnosu na kolovoz 2023. godine u pet ispostava bilježi se pad registrirane nezaposlenosti, a u Ispostavi Buzet i Ispostavi Pazin porast registrirane nezaposlenosti.

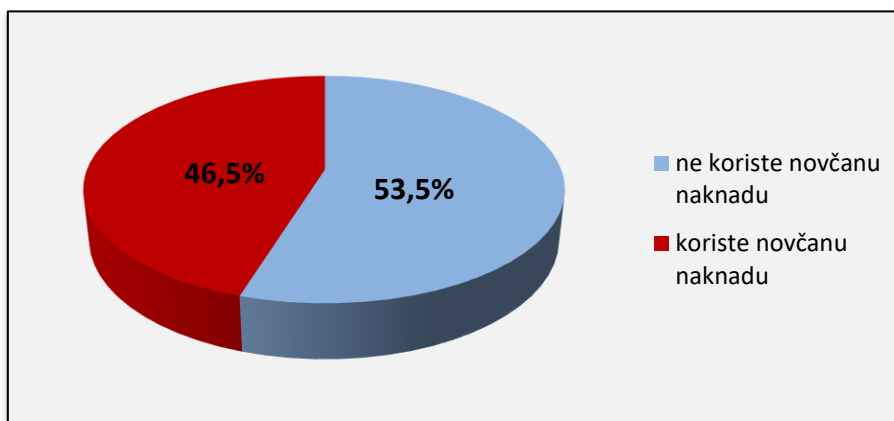
Porast bilježi	%	Pad bilježi	%
Ispostava Buzet	100%	Ispostava Umag	26,7%
Ispostava Pazin	3,8%	Ispostava Poreč	23,7%
		Ispostava Rovinj	20,6%
		Ispostava Pula	14,6%
		Ispostava Labin	10,5%

KORISNICI PRAVA NA NOVČANU NAKNADU

Od 2.032 evidentirane nezaposlene osobe krajem kolovoza 2024.g., 944 nezaposlene osobe (ili 46,5%) koristi pravo na novčanu naknadu.

Broj korisnika/ca novčane naknade veći je za 6,3% (56 osoba više) u odnosu na srpanj 2024. godine (kada je bilo 888 korisnika/ca novčane naknade).

U odnosu na kolovoz 2023. – kada je novčanu naknadu koristilo 895 nezaposlenih osoba – to je za 5,5% više korisnika/ca novčane naknade (ili 49 korisnika/ca više).

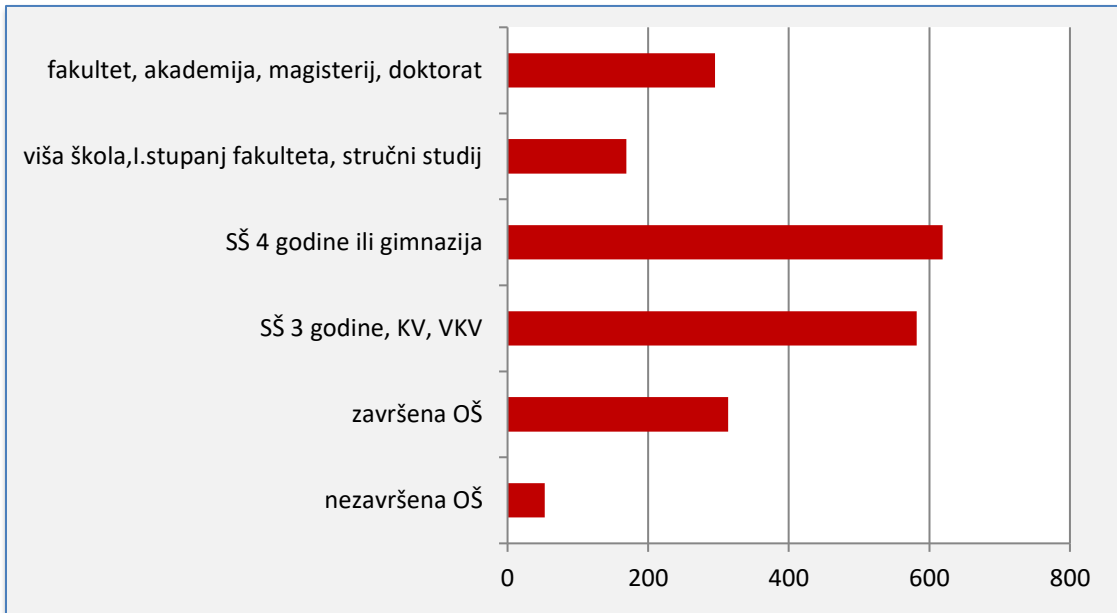


SPOL, OBRAZOVANJE I DOB

U evidenciji Hrvatskog zavoda za zapošljavanje PU Pula, krajem kolovoza 2024. godine, prijavljene su 1.122 nezaposlene žene te je prijavljeno 910 nezaposlenih muškaraca. Udio žena u ukupnom broju evidentiranih nezaposlenih jest 55,2% i veći je od udjela muškaraca - 44,8%.

Obrazovna struktura evidentiranih nezaposlenih osoba jest sljedeća:

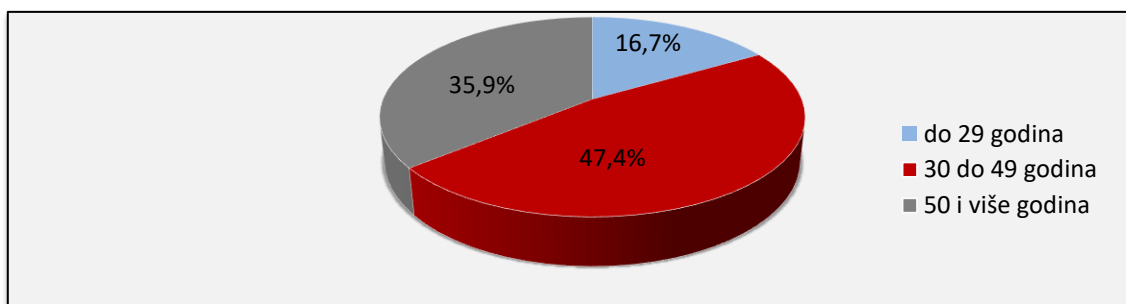
- 2,6% ili 53 osobe nemaju završenu osnovnu školu
- 15,5% ili 314 osoba ima završenu osnovnu školu
- 28,6% ili 582 osobe imaju završenu srednju školu u trajanju do 3 godine i školu za KV te VKV radnike
- 30,5% ili 619 osoba ima završenu srednju školu u trajanju od 4 i više godina ili pak gimnaziju
- 8,3% ili 295 osoba ima završenu višu školu, I. stupanj fakulteta, stručni studij
- 14,5% ili 295 osoba ima fakultet, akademiju, magisterij ili doktorat



Dob evidentiranih nezaposlenih osoba koncem kolovoza 2024. godine jest sljedeća:

- od 15 do 19 godina starosti prijavljene su 52 osobe ili 2,6%
- od 20 do 24 godine starosti prijavljeno je 95 osoba ili 4,7%
- od 25 do 29 godina starosti prijavljene su 193 osobe ili 9,5%
- od 30 do 34 godine starosti prijavljena je 201 osoba ili 9,9%
- od 35 do 39 godina starosti prijavljeno je 255 osoba ili 12,5%
- od 40 do 44 godine starosti prijavljeno je 255 osoba ili 12,5%
- od 45 do 49 godina starosti prijavljene su 252 osobe ili 12,4%
- od 50 do 54 godine starosti prijavljeno je 214 osoba ili 10,5%
- od 55 do 59 godina starosti prijavljeno je 308 osoba ili 15,2%
- od 60 godina starosti i više prijavljeno je 207 osoba ili 10,2%.

Koncem kolovoza 2024. godine u evidenciji HZZ-a PU Pula, najviši udio – 47,4% imaju nezaposlene osobe srednje životne dobi (od 30 do 49 godina), potom nezaposlene osobe starije od 50 godina – 35,9%, a mladi u dobi do 29 godina čine 16,7% evidentiranih nezaposlenih osoba.



PRIJAVLJENA SLOBODNA RADNA MJESTA

Tijekom kolovoza 2024. godine, poslodavci su HZZ-u, PU Pula prijavili 1.364 slobodna radna mjesta, što je za 45,6% ili 427 slobodnih radnih mjesta više nego li u srpnju 2024. godine. Usporedimo li to s kolovozom 2023. godine – 1.441 prijavljeno slobodno radno mjesto – u kolovozu 2024. poslodavci su prijavili 77 slobodnih radnih mjesta manje ili 5,3% manje.

Djelatnosti (prema Nacionalnoj klasifikaciji djelatnosti- NKD-u) u kojima su tijekom kolovoza 2024. poslodavci prijavili najveći broj slobodnih radnih mjesta jesu:

DJELATNOST	Broj prijavljenih slobodnih radnih mjesta u KOLOVOZU 2024.g.	% u odnosu na sveukupno prijavljena slobodna radna mjesta u KOLOVOZU 2024.g
Obrazovanje	587	43,0
Djelatnost zdravstvene zaštite i soc. skrbi	242	17,7
Prerađivačka industrija	164	12,0
Djelatnost pružanja smještaja te pripreme i usluživanja hrane	76	5,6
Trgovina	57	4,2
Administrativne i pomoćne uslužne djelatnosti	48	3,5
Građevinarstvo	48	3,5
Javna uprava i obrana; obv. soc. osiguranje	31	2,3

Od 1. siječnja 2024. do 31. kolovoza 2024. poslodavci su HZZ PU Pula prijavili 11.783 slobodna radna mjesta. U 2023. godini (od 1.1.2023. do 31.8.2023.) poslodavci su ovom uredu prijavili 12.808 slobodnih radnih mjesta – dakle – tijekom osam mjeseci 2024. godine, a u odnosu na 2023. godinu, poslodavci su sveukupno prijavili 1.025 slobodnih radnih mjesta manje ili 8% slobodnih radnih mjesta manje.

ZAPOSLENI S EVIDENCIJE HZZ PU PULA

Tijekom kolovoza 2024. godine s evidencije Zavoda zaposleno je 109 nezaposlenih osoba – zaposleno je 67 osoba manje odnosno 38,1% zaposlenih manje nego u srpnju 2024. godine (srpanj 2024. 176 zaposlenih osoba). U odnosu na kolovoz 2023. kada je zaposleno 139 osoba u kolovozu 2024. zaposleno je 30 osoba manje odnosno 21,6% manje.

Od 109 zaposlenih osoba, 16 osoba je zaposleno na određeno vrijeme (14,7%) dok su 93 osobe (85,3%) zasnovale radni odnos na neodređeno vrijeme.

Djelatnosti u kojima se tijekom kolovoza 2024. godine zaposlilo najviše evidentiranih nezaposlenih osoba jesu:

Djelatnost	Broj evidentiranih nezaposlenih osoba koje su zaposlene u KOLOVOZU 2024. g.	% u odnosu na sveukupno zaposlene s evidencije u KOLOVOZU 2024. g.
Trgovina	18	16,5
Obrazovanje	17	15,6
Prerađivačka industrija	13	11,9
Djelatnost pružanja smještaja te pripreme i usluživanja hrane	11	10,1
Prijevoz i skladištenje	8	7,3
Administrativne i pomoćne uslužne djelatnosti	7	6,4

U razdoblju od 1.1. 2024. do 31.8.2024. s evidencije ovoga ureda sveukupno je zaposleno 2.938 nezaposlenih osoba - što je 116% prosječno nezaposlenih u tom razdoblju. Naime od 1.1.2024. do 31.8.2024. su u prosjeku - u PU Pula – bile evidentirane 2.532 nezaposlene osobe.

Usporedbe radi – od 1.1.2023. do 31.8.2023. - u prosjeku je u ovom uredu bilo evidentirano 2.840 nezaposlenih osoba, a zaposleno je 3.237 osoba – 114% tada prosječnog broja nezaposlenih.

Krajem KOLOVOZA 2024. godine u Područnom uredu Pula bilo je 1.150 korisnika/ca mjera aktivne politike zapošljavanja.



T 1. NEZAPOSLENOST I ZAPOSŁJAVANJE OD 1982. DO 2023. GODINE

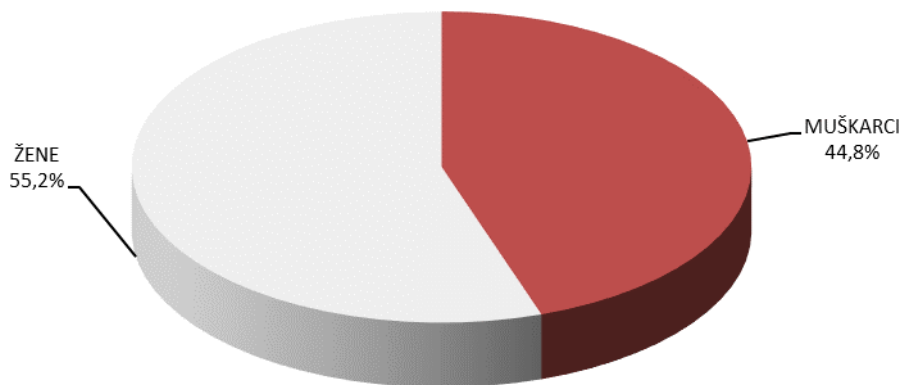
Godina	Novoprijavljeni radi zaposlenja	Zaposleni s evidencije HZZ-a	Brisani iz evidencije HZZ-a	NEZAPOSLENE OSOBE (PROSJEK)							Prijavljene potrebe za radnicima
				UKUPNO		Muškarci	Žene	Bez radnog iskustva	Korisnici novčane naknade	Korisnici zdravstv. osiguranja	
				broj	verizni indeks						
1982.	5 809	3 732	1 693	3 276	-	947	2 329	846	355	1 581	19 260
1983.	5 902	3 985	1 855	3 473	106,0	1 027	2 446	882	371	1 696	17 564
1984.	6 391	4 638	1 630	3 364	96,8	935	2 429	773	401	1 545	21 067
1985.	6 314	4 706	1 615	3 460	102,8	960	2 500	728	503	1 532	22 841
1986.	6 223	4 731	1 593	3 518	101,6	985	2 533	674	537	1 599	24 394
1987.	6 136	4 327	1 727	3 381	96,1	977	2 404	580	625	1 549	23 724
1988.	7 703	4 609	1 901	3 794	112,2	1 166	2 628	640	879	1 827	21 732
1989.	6 501	3 783	597	4 047	106,6	1 232	2 815	548	726	2 596	20 694
1990.	8 226	3 944	2 495	4 996	123,4	1 533	3 463	754	1 070	2 644	17 294
1991.	9 866	2 336	2 758	9 223	184,6	3 022	6 201	1 257	3 105	2 838	6 092
1992.	8 469	5 448	4 854	10 654	115,5	3 918	6 736	1 797	2 101	7 137	8 259
1993.	7 286	4 132	4 802	8 489	79,6	3 067	5 422	1 625	711	5 525	11 945
1994.	8 306	4 125	4 067	7 490	88,2	2 951	4 539	1 668	675	4 888	13 374
1995.	8 122	3 588	4 001	7 703	102,8	3 246	4 457	1 835	1 072	5 212	9 295
1996.	10 197	5 515	3 301	8 553	111,0	3 851	4 702	1 812	1 493	5 212	9 604
1997.	11 335	6 718	3 074	9 768	114,2	4 571	5 197	1 867	2 290	7 921	11 071
1998.	11 460	7 668	3 944	10 136	103,8	4 492	5 644	1 719	2 222	9 210	12 168
1999.	12 058	6 796	4 140	10 840	106,9	4 629	6 211	1 705	2 620	-	10 440
2000.	12 699	7 747	4 585	11 446	105,6	4 942	6 504	1 688	2 914	-	11 862
2001.	12 881	8 572	4 345	11 105	97,0	4 667	6 438	1 475	3 061	-	16 098
2002.	9 608	8 859	4 936	10 027	90,3	4 056	5 971	1 162	3 376	-	15 460
2003.	8 685	6 102	4 596	6 432	109,7	2 317	4 115	570	3 020	-	9 119
2004.	9 404	6 127	2 827	6 182	96,1	2 199	3 983	522	3 295	-	8 488
2005.	9 275	6 284	2 997	6 374	101,6	2 213	4 161	568	3 446	-	8 523
2006.	9 503	6 077	3 270	6 316	99,1	2 186	4 130	609	3 214	-	9 785
2007.	8 100	6 076	3 067	5 819	92,1	2 006	3 813	511	2 828	-	10 508
2008.	8 127	5 347	2 806	5 325	91,5	1 860	3 465	434	2 769	-	10 318
2009.	12 352	5 910	3 864	6 738	126,5	2 668	4 070	498	3 178	-	7 654
2010.	12 836	7 101	5 205	7 949	117,9	3 570	4 379	596	3 637	-	6 869
2011.	14 123	8 159	5 535	7 914	99,5	3 721	4 193	669	3 624	-	7 954
2012.	15 813	8 662	5 052	8 185	103,4	3 837	4 348	768	3 524	-	8 386
2013.	16 347	10 171	5 172	9 071	110,8	4 344	4 727	922	3 489	-	10 344
2014.	15 781	10 261	6 840	7 953	87,7	3 694	4 258	836	3 030	-	11 930
2015.	15 052	9 414	5 359	6 665	83,8	3 002	3 662	667	2 619	-	14 947
2016.	12 142	8 558	4 811	5 404	81,1	2 421	2 983	525	2 187	-	18 034
2017.	10 268	6 705	4 003	4 144	76,7	1 826	2 317	361	1 819	-	20 453
2018.	9 715	6 022	3 671	3 513	84,8	1 627	1 886	295	1 674	-	20 315
2019.	10 565	6 116	3 319	3 819	108,7	2 059	1 760	258	2 206	-	17 563
2020.	12 004	7 224	2 546	5 676	148,6	2 809	2 868	358	2 744	-	12 809
2021.	7 321	6 549	3 101	4 412	77,7	2 217	2 195	373	1 588	-	19 614
2022.	7 240	4 627	2 245	3 016	68,4	1 413	1 603	262	1 265	-	18 362
2023.	6 994	4 416	2 335	2 815	93,3	1 375	1 441	258	1 183	-	16 548



T 2 NEZAPOSLENOST I ZAPOSŁJAVANJE PREMA RAZINI OBRAZOVANJA I SPOLU TIJEKOM KOLOVOZA 2024.GODINE

	Sadržaj	Ukupno			Bez škole i nezavršena osnovna škola			Osnovna škola		
		Ukupno	Žene	Muškarci	Ukupno	Žene	Muškarci	Ukupno	Žene	Muškarci
1.	NEZAPOSLENI KRAJEM PRETHODNOG MJESECA	2014	1118	896	51	30	21	314	115	199
2.	NOVOPRIJAVLJENI U IZVJEŠT. MJESECU	316	165	151	13	8	5	47	17	30
2.1.1.	Dolaze izravno iz radnog odnosa	229	119	110	7	3	4	33	11	22
2.1.2.	Dolaze izravno iz redovnog školovanja	30	16	14	0	0	0	0	0	0
2.1.3.	Dolaze iz neaktivnosti	56	29	27	6	5	1	14	6	8
2.2.	NOVOPRIJAVLJENI S RADNIM ISKUSTVOM	266	138	128	10	5	5	40	13	27
2.2.1.	Radni odnos prestao zbog prestanka rada poslodavca	3	3	0	0	0	0	0	0	0
2.2.2.	Radni odnos prestao zbog smanjenog opsega posla	53	28	25	3	2	1	10	7	3
3.	ZAPOSLENI TEMELJEM RADNOG ODNOSA	109	63	46	3	2	1	10	4	6
3.1.	Zaposleni u zemlji	108	63	45	3	2	1	10	4	6
3.2.	Zaposleni u inozemstvu	1	0	1	0	0	0	0	0	0
3.3.	Zaposleni na neodređeno vrijeme	16	9	7	0	0	0	2	1	1
3.4.	Zaposleni na određeno vrijeme	93	54	39	3	2	1	8	3	5
3.5.	Zaposleni prvi put	15	7	8	0	0	0	0	0	0
										0
4.	BRISANI IZ EVIDENCIJE IZ OSTALIH RAZLOGA	134	75	59	7	5	2	29	10	19
5.	NEZAPOSLENI KRAJEM IZVJEŠTAJNOG MJESECA	2032	1122	910	53	30	23	314	115	199
5.1.	Od toga osobe bez radnog iskustva	181	87	94	10	6	4	30	11	19

G1 STRUKTURA NEZAPOSLENIH OSOBA PREMA SPOLU KRAJEM KOLOVOZA 2024. GODINE





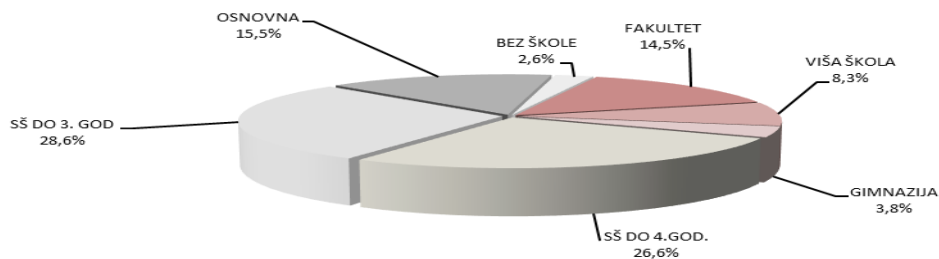
T 2 NEZAPOSLENOST I ZAPOSŁJAVANJE PREMA RAZINI OBRAZOVANJA I SPOLU TIJEKOM KOLOVOZA 2024.GODINE

Sadržaj	Ukupno			SŠ u trajanju do 3. god. i škola za KV i VKV radnike			SŠ u trajanju od 4 i više godina			Gimnazija		
	Ukupno	Žene	Muškarci	Ukupno	Žene	Muškarci	Ukupno	Žene	Muškarci	Ukupno	Žene	Muškarci
1. NEZAPOSLENI KRAJEM PRETHODNOG MJESECA	2014	1118	896	576	230	346	533	339	194	84	60	24
2. NOVOPRIJAVLJENI U IZVJEŠT. MJESECU	316	165	151	85	38	47	96	52	44	10	7	3
2.1.1. Dolaze izravno iz radnog odnosa	229	119	110	62	31	31	74	42	32	10	7	3
2.1.2. Dolaze izravno iz redovnog školovanja	30	16	14	11	2	9	6	3	3	0	0	0
2.1.3. Dolaze iz neaktivnosti	56	29	27	12	5	7	15	6	9	0	0	0
2.2. NOVOPRIJAVLJENI S RADNIM ISKUSTVOM	266	138	128	71	35	36	85	48	37	10	7	3
2.2.1. Radni odnos prestao zbog prestanka rada poslodavca	3	3	0	0	0	0	3	3	0	0	0	0
2.2.2. Radni odnos prestao zbog smanjenog opsega posla	53	28	25	17	8	9	18	11	7	2	2	0
3. ZAPOSLENI TEMELJEM RADNOG ODNOSA	109	63	46	33	13	20	34	19	15	6	6	0
3.1. Zaposleni u zemlji	108	63	45	33	13	20	33	19	14	6	6	0
3.2. Zaposleni u inozemstvu	1	0	1	0	0	0	1	0	1	0	0	0
3.3. Zaposleni na neodređeno vrijeme	16	9	7	5	3	2	6	2	4	0	0	0
3.4. Zaposleni na određeno vrijeme	93	54	39	28	10	18	28	17	11	6	6	0
3.5. Zaposleni prvi put	15	7	8	8	3	5	3	1	2	0	0	0
4. BRISANI IZ EVIDENCIJE IZ OSTALIH RAZLOGA	134	75	59	34	19	15	38	25	13	7	4	3
5. NEZAPOSLENI KRAJEM IZVJEŠTAJNOG MJESECA	2032	1122	910	582	239	343	541	335	206	78	54	24
5.1. Od toga osobe bez radnog iskustva	181	87	94	61	20	41	33	15	18	3	2	1

T 2 NEZAPOSLENOST I ZAPOSŁJAVANJE PREMA RAZINI OBRAZOVANJA I SPOLU TIJEKOM KOLOVOZA 2024. GODINE

Sadržaj	Ukupno			Viša škola, I stupanj fakulteta i stručni studij			Fakultet, Akademija, Magisterij, Doktorat		
	Ukupno	Žene	Muškarci	Ukupno	Žene	Muškarci	Ukupno	Žene	Muškarci
1. NEZAPOSLENI KRAJEM PRETHODNOG MJESECA	2014	1118	896	173	130	43	283	214	69
2. NOVOPRIJAVLJENI U IZVJEŠT. MJESECU	316	165	151	22	16	6	43	27	16
2.1.1. Dolaze izravno iz radnog odnosa	229	119	110	14	9	5	29	16	13
2.1.2. Dolaze izravno iz redovnog školovanja	30	16	14	4	4	0	9	7	2
2.1.3. Dolaze iz neaktivnosti	56	29	27	4	3	1	5	4	1
2.2. NOVOPRIJAVLJENI S RADNIM ISKUSTVOM	266	138	128	18	12	6	32	18	14
2.2.1. Radni odnos prestao zbog prestanka rada poslodavca	3	3	0	0	0	0	0	0	0
2.2.2. Radni odnos prestao zbog smanjenog opsega posla	53	28	25	1	0	1	2	1	1
3. ZAPOSLENI TEMELJEM RADNOG ODNOSA	109	63	46	6	6	0	17	13	4
3.1. Zaposleni u zemlji	108	63	45	6	6	0	17	13	4
3.2. Zaposleni u inozemstvu	1	0	1	0	0	0	0	0	0
3.3. Zaposleni na neodređeno vrijeme	16	9	7	0	0	0	3	3	0
3.4. Zaposleni na određeno vrijeme	93	54	39	6	6	0	14	10	4
3.5. Zaposleni prvi put	15	7	8	1	1	0	3	2	1
4. BRISANI IZ EVIDENCIJE IZ OSTALIH RAZLOGA	134	75	59	11	7	4	8	5	3
5. NEZAPOSLENI KRAJEM IZVJEŠTAJNOG MJESECA	2032	1122	910	169	128	41	295	221	74
5.1. Od toga osobe bez radnog iskustva	181	87	94	14	12	2	30	21	9

G2 STRUKTURA NEZAPOSLENIH OSOBA PREMA RAZINI OBRAZOVANJA KRAJEM KOLOVOZA 2024. GODINE

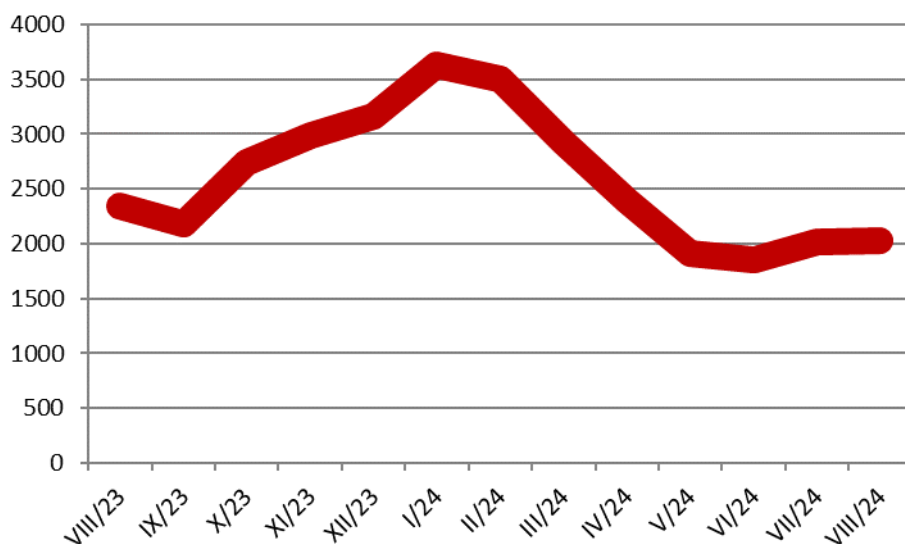




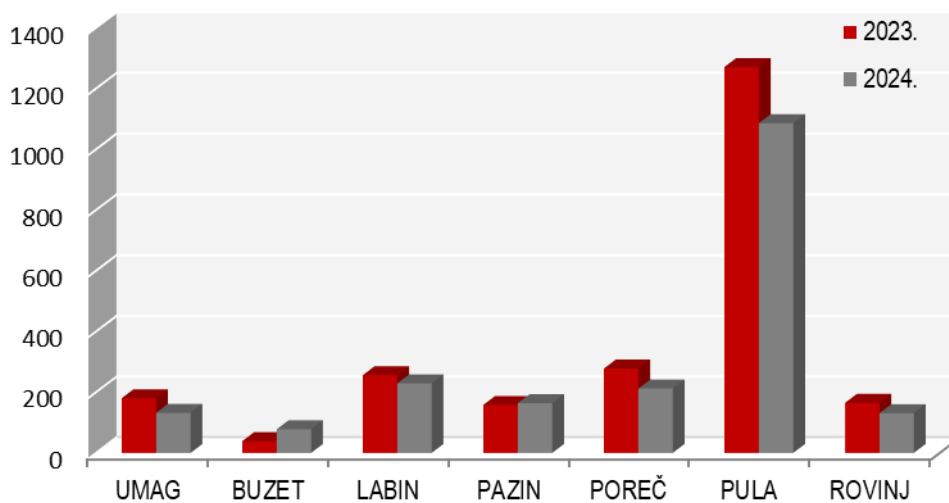
T 3 NEZAPOSLENE OSOBE PO MJESECIMA U RAZDOBLJU KOLOVOZ 2023. – KOLOVOZ 2024.

R.b.	ISPOSTAVA	Ø2023.	2023.												2024.			INDEKS		
			VIII.	IX.	X.	XI.	XII.	I.	II.	III.	IV.	V.	VI.	VII.	VIII.	VIII./24.-VIII./23.	VIII./24.-VII./24.	VIII./24.-I.-XII.23.		
1.	UMAG	217	180	154	200	223	269	309	277	224	163	119	123	137	132	73,3	96,4	60,8		
2.	BUZET	39	39	33	34	37	33	69	69	68	76	72	74	76	78	200,0	102,6	200,0		
3.	LABIN	282	256	228	254	259	284	382	404	328	277	230	216	226	229	89,5	101,3	81,2		
4.	PAZIN	175	158	142	159	168	180	213	213	195	168	143	143	157	164	103,8	104,5	93,7		
5.	POREČ	434	278	288	436	510	566	623	578	452	343	241	210	209	212	76,3	101,4	48,8		
6.	PULA	1431	1271	1205	1457	1534	1545	1669	1610	1412	1192	996	968	1073	1086	85,4	101,2	75,9		
7.	ROVINJ	238	165	132	200	253	283	361	351	251	166	114	119	136	131	79,4	96,3	55,0		
	UKUPNO	2815	2347	2182	2740	2984	3160	3626	3502	2930	2385	1915	1853	2014	2032	86,6	100,9	72,2		

G 3 NEZAPOSLENE OSOBE PO MJESECIMA U RAZDOBLJU KOLOVOZ 2023. – KOLOVOZ 2024.



G 4 NEZAPOSLENE OSOBE U KOLOVOZU 2023. I KOLOVOZU 2024., PO ISPOSTAVAMA





T 4 NEZAPOSLENOST I ZAPOSŁJAVANJE U KOLOVOZU 2024. GODINE U ODNOSU NA KOLOVOZ 2023. GODINE

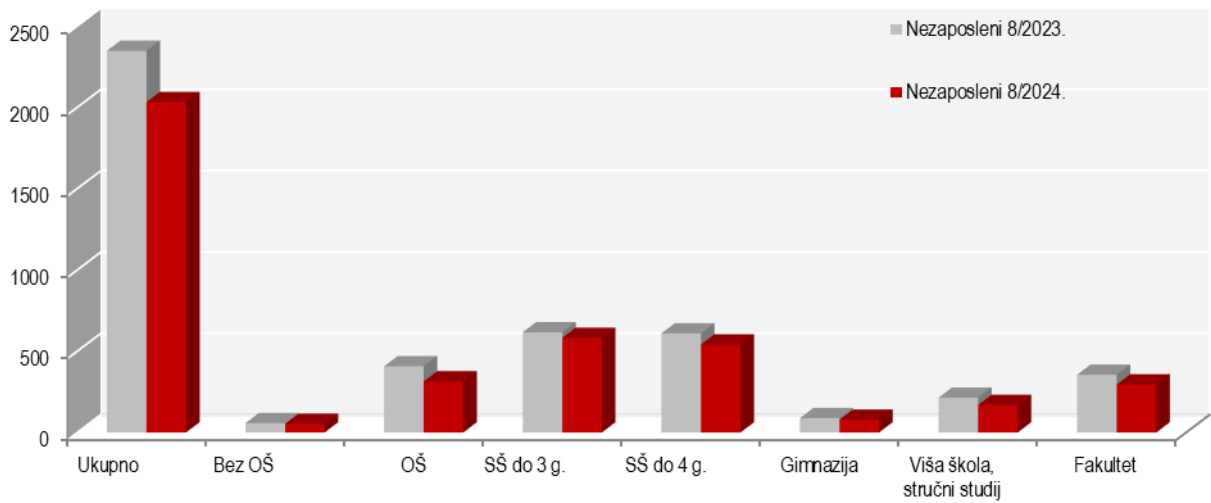
R.b.	Sadržaj	Mjesec	Ukupno	Bez škole i nezavršena OŠ	Osnovna škola	SŠ u trajanju do 3 god. i škola za KV i VKV radnike
1.	Nezaposlene osobe krajem mjeseca	8.2024.	2032	53	314	582
		8.2023.	2347	58	407	616
		indeks	86,6	91,4	77,1	94,5
2.	Nezaposlene žene krajem mjeseca	8.2024.	1122	30	115	239
		8.2023.	1257	36	134	243
		indeks	89,3	83,3	85,8	98,4
3.	Nezaposleni muškarci krajem mjeseca	8.2024.	910	23	199	343
		8.2023.	1090	22	273	373
		indeks	83,5	104,5	72,9	92,0
4.	Nezaposlene osobe bez radnog iskustva krajem mjeseca	8.2024.	181	10	30	61
		8.2023.	220	15	45	64
		indeks	82,3	66,7	66,7	95,3
5.	Nezaposlene osobe zbog prestanka rada poslodavca	8.2024.	49	0	8	19
		8.2023.	73	0	12	30
		indeks	67,1	#DIV/0!	66,7	63,3
6.	Novoprijavljeni tijekom mjeseca	8.2024.	316	13	47	85
		8.2023.	326	6	56	85
		indeks	96,9	216,7	83,9	100,0
7.	Zaposleni s evidencije tijekom mjeseca	8.2024.	109	3	10	33
		8.2023.	139	0	12	33
		indeks	78,4	#DIV/0!	83,3	100,0

T 4 NEZAPOSLENOST I ZAPOSŁJAVANJE U KOLOVOZU 2024. GODINE U ODNOSU NA KOLOVOZ 2023. GODINE

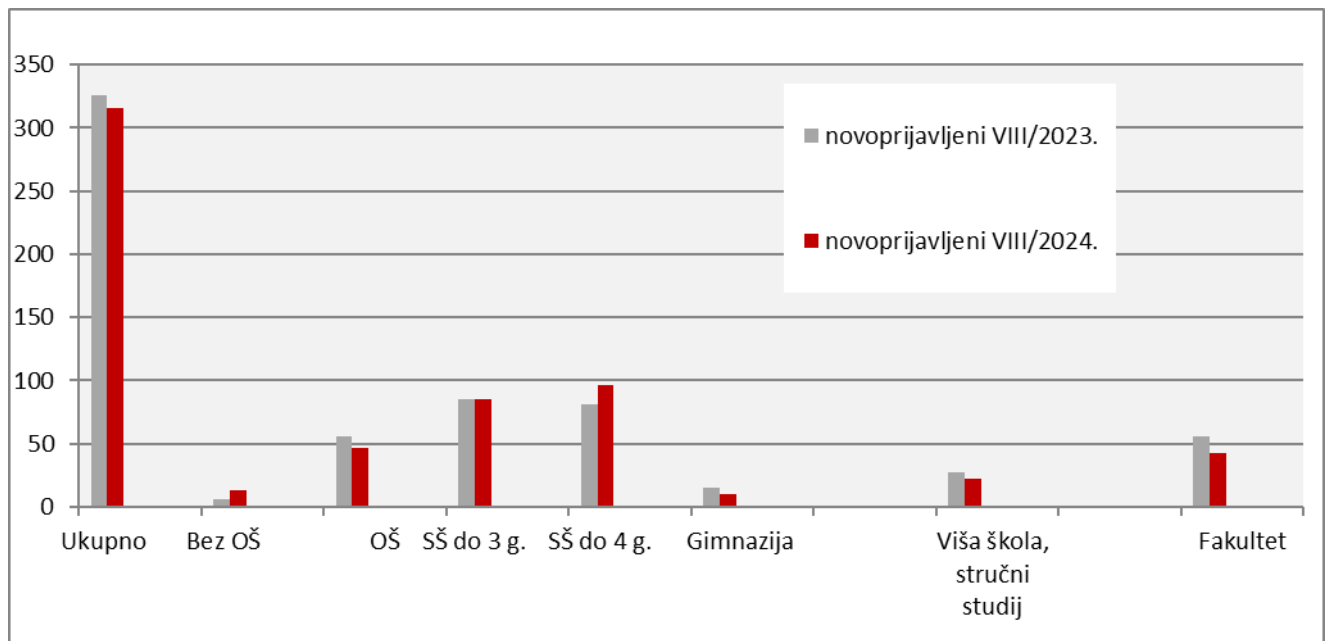
R.b.	Sadržaj	Mjesec	Ukupno	SŠ u trajanju od 4 godine i više	Gimnazija	Viša škola, I. stupanj fakulteta i str.studij	Fakultet, Akademija, Magisterij, Doktorat
1.	Nezaposlene osobe krajem mjeseca	8.2024.	2032	541	78	169	295
		8.2023.	2347	609	88	214	355
		indeks	86,6	88,8	88,6	79,0	83,1
2.	Nezaposlene žene krajem mjeseca	8.2024.	1122	335	54	128	221
		8.2023.	1257	358	64	141	281
		indeks	89,3	93,6	84,4	90,8	78,6
3.	Nezaposleni muškarci krajem mjeseca	8.2024.	910	206	24	41	74
		8.2023.	1090	251	24	73	74
		indeks	83,5	82,1	100,0	56,2	100,0
4.	Nezaposlene osobe bez radnog iskustva krajem mjeseca	8.2024.	181	33	3	14	30
		8.2023.	220	42	4	19	31
		indeks	82,3	78,6	75,0	73,7	96,8
5.	Nezaposlene osobe zbog prestanka rada poslodavca	8.2024.	49	14	1	4	3
		8.2023.	73	18	3	6	4
		indeks	67,1	77,8	33,3	66,7	75,0
6.	Novoprijavljeni tijekom mjeseca	8.2024.	316	96	10	22	43
		8.2023.	326	81	15	27	56
		indeks	96,9	118,5	66,7	81,5	76,8
7.	Zaposleni s evidencije tijekom mjeseca	8.2024.	109	34	6	6	17
		8.2023.	139	46	8	15	25
		indeks	78,4	73,9	75,0	40,0	68,0



G 5 BROJ NEZAPOSLENIH NA EVIDENCIJI, PREMA RAZINI OBRAZOVANJA, KRAJEM 8.2023. I 8. 2024.GODINE



G 6 NOVOPRIJAVLJENI U EVIDENCIJU, PREMA RAZINI OBRAZOVANJA, TIJEKOM 8. 2023. I 8. 2024. GODINE





T 5 NEZAPOSLENOST I ZAPOSŁJAVANJE U KOLOVOZU 2024. GODINE PO ISPOSTAVAMA

R.b.	SADRŽAJ	UKUPNO	UMAG	BUZET	LABIN	PAZIN	POREČ	PULA	ROVINJ
1.	Nezaposlene osobe krajem mjeseca	2032	132	78	229	164	212	1.086	131
	Nezaposlene žene krajem mjeseca	1122	86	39	116	95	121	586	79
	Nezaposleni muškarci krajem mjeseca	910	46	39	113	69	91	500	52
	Nezaposlene osobe bez radnog iskustva	181	5	2	18	20	19	107	10
2.	Korisnici novčane naknade	944	90	55	110	80	96	421	92
3.	Novoprijavljeni tijekom mjeseca	316	28	9	30	24	29	181	15
	Novoprijavljeni zbog prestanka rada poslodavca	3	0	0	0	0	0	3	0
4.	Zaposleni s evidencije tijekom mjeseca	109	11	3	13	6	9	61	6
5.	Prijavljene potrebe za radnicima tijekom mjeseca	1364	156	33	87	105	175	669	139

G 7

EVIDENTIRANE NEZAPOSLENE OSOBE I ZAPOSLENI S EVIDENCIJE PO ISPOSTAVAMA U 8. 2024. G.



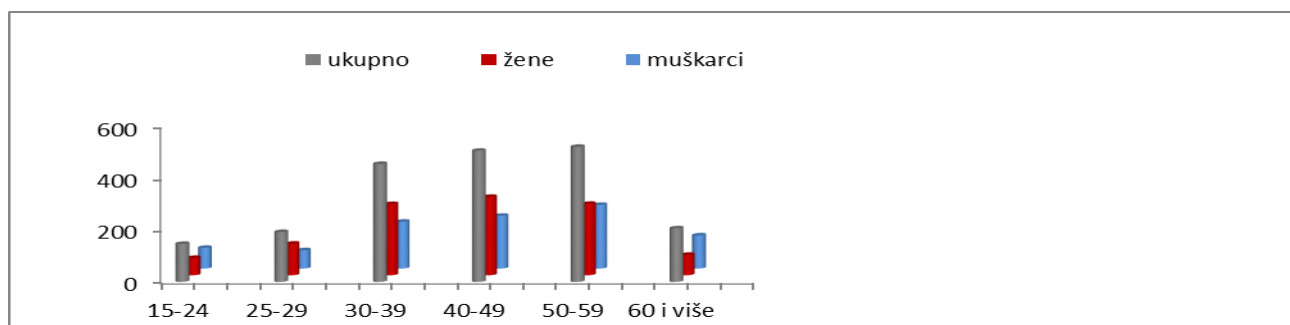


T 6 NEZAPOSLENE OSOBE PREMA DOBI I SPOLU KRAJEM KOLOVOZA 2024. GODINE, PO ISPOSTAVAMA

R.b.	SADRŽAJ		UMAG	BUZET	LABIN	PAZIN	POREČ	PULA	ROVINJ	UKUPNO
1.	15-19	ukupno	1	0	5	9	5	30	2	52
		žene	1	0	1	3	2	9	1	17
		muškarci	0	0	4	6	3	21	1	35
2.	20-24	ukupno	3	3	6	8	11	56	8	95
		žene	1	1	2	5	8	28	5	50
		muškarci	2	2	4	3	3	28	3	45
3.	25-29	ukupno	15	2	23	22	24	95	12	193
		žene	9	1	15	15	14	60	8	122
		muškarci	6	1	8	7	10	35	4	71
4.	30-34	ukupno	14	5	17	21	17	114	13	201
		žene	11	3	11	15	13	75	9	137
		muškarci	3	2	6	6	4	39	4	64
5.	35-39	ukupno	15	5	31	19	30	140	15	255
		žene	11	4	18	12	15	73	5	138
		muškarci	4	1	13	7	15	67	10	117
7.	40-44	ukupno	23	1	33	17	34	125	22	255
		žene	17		19	9	21	84	12	162
		muškarci	6	1	14	8	13	41	10	93
8.	45-49	ukupno	15	6	24	19	28	144	16	252
		žene	10	4	9	14	15	77	12	141
		muškarci	5	2	15	5	13	67	4	111
9.	50-54	ukupno	9	2	22	12	23	135	11	214
		žene	8	1	11	8	9	63	8	108
		muškarci	1	1	11	4	14	72	3	106
10.	55-59	ukupno	24	38	35	20	22	146	23	308
		žene	15	23	16	9	13	77	15	168
		muškarci	9	15	19	11	9	69	8	140
11.	60-65	ukupno	13	16	33	17	18	101	9	207
		žene	3	2	14	5	11	40	4	79
		muškarci	10	14	19	12	7	61	5	128

G 8

NEZAPOSLENE OSOBE PO DOBI I SPOLU KRAJEM KOLOVOZA 2024. GODINE

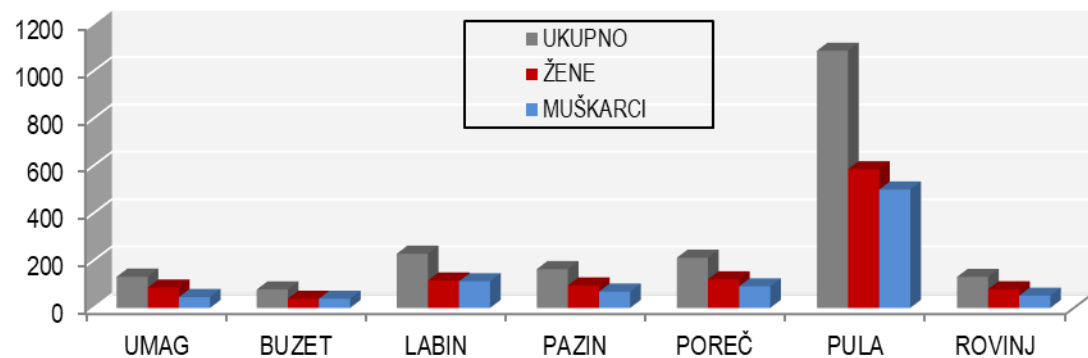




T 7 NEZAPOSLENE OSOBE PREMA RAZINI OBRAZOVANJA PO ISPOSTAVAMA KRAJEM KOLOVOZA 2024. GODINE

R.b	ISPOSTAVA	UKUPNO					Bez škole i nezavršena OŠ			Osnovna škola			SŠ u trajanju do 3. god. i škola za KV i VKV radnike			SŠ u trajanju od 4 i više godina			Gimnazija		
		ukupno	žene	%	muškarci	%	ukupno	žene	muškarci	ukupno	žene	muškarci	ukupno	žene	muškarci	ukupno	žene	muškarci	ukupno	žene	muškarci
1.	UMAG	132	86	65,2	46	34,8	4	2	2	18	4	14	38	25	13	36	25	11	6	6	0
2.	BUZET	78	39	50,0	39	50,0	2	0	2	24	14	10	27	9	18	14	6	8	0	0	0
3.	LABIN	229	116	50,7	113	49,3	3	3	0	44	19	25	85	31	54	49	25	24	9	8	1
4.	PAZIN	164	95	57,9	69	42,1	4	2	2	16	7	9	53	22	31	43	29	14	7	4	3
5.	POREČ	212	121	57,1	91	42,9	2	0	2	28	11	17	55	24	31	77	49	28	8	6	2
6.	PULA	1.086	586	54,0	500	46,0	38	23	15	164	52	112	289	115	174	289	177	112	46	30	16
7.	ROVINJ	131	79	60,3	52	39,7	0	0	0	20	8	12	35	13	22	33	24	9	2	0	2
	PU PULA	2032	1122	55,2	910	44,8	53	30	23	314	115	199	582	239	343	541	335	206	78	54	24

G9 UDIO NEZAPOSLENIH MUŠKARACA I ŽENA U UKUPNOJ NEZAPOSLENOSTI PO ISPOSTAVAMA KRAJEM 8. 2024.

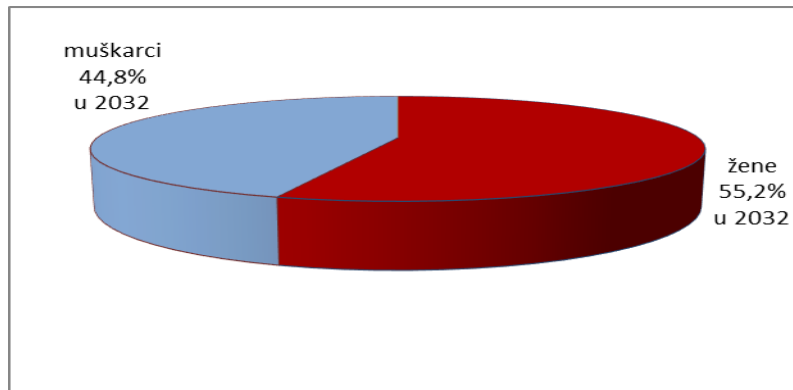




T 7 NEZAPOSLENE OSOBE PREMA RAZINI OBRAZOVANJA PO ISPOSTAVAMA KRAJEM KOLOVOZA 2024. GODINE

R.b	ISPOSTAVA	UKUPNO					Viša škola, I. stupanj fakulteta i stručni studij			Fakultet, Akademija, Magisterij, Doktorat		
		ukupno	žene	%	muškarci	%	ukupno	žene	muškarci	ukupno	žene	muškarci
1.	UMAG	132	86	65,2	46	34,8	13	10	3	17	14	3
2.	BUZET	78	39	50,0	39	50,0	5	5	0	6	5	1
3.	LABIN	229	116	50,7	113	49,3	13	8	5	26	22	4
4.	PAZIN	164	95	57,9	69	42,1	14	11	3	27	20	7
5.	POREČ	212	121	57,1	91	42,9	19	16	3	23	15	8
6.	PULA	1.086	586	54,0	500	46,0	94	69	25	166	120	46
7.	ROVINJ	131	79	60,3	52	39,7	11	9	2	30	25	5
	PU PULA	2032	1122	55,2	910	44,8	169	128	41	295	221	74

G 10 NEZAPOSLENI MUŠKARCI I ŽENE U UKUPNOJ NEZAPOSLENOSTI KRAJEM 8. 2024. GODINE





T 8 NEZAPOSLENOST I ZAPOŠLJAVANJE SIJEČANJ – KOLOVOZ 2024. I 2023. GODINE

R. br.	Sadržaj	Mjesec	Ukupno	Bez škole i nezavršena OŠ	Osnovna škola	SŠ u trajanju do 3 god. i škola za KV i VKV radnike
1.	Prosječan broj nezaposlenih osoba	1.- 8. 2024.	2532	69	454	788
		1.- 8. 2023.	2840	85	504	842
		indeks	89,2	80,6	90,0	93,5
2.	Prosječan broj nezaposlenih žena	1.- 8. 2024.	1304	41	183	320
		1.- 8. 2023.	1474	49	211	344
		indeks	88,4	84,1	86,6	93,1
3.	Prosječan broj nezaposlenih muškaraca	1.- 8. 2024.	1229	28	271	468
		1.- 8. 2023.	1365	36	293	498
		indeks	90,0	75,9	92,5	93,9
5.	Prosječan broj osoba bez radnog iskustva	1.- 8. 2024.	208	14	39	53
		1.- 8. 2023.	246	20	47	62
		indeks	84,5	70,8	83,0	86,8
6.	Ukupan broj novoprijavljenih osoba	1.- 8. 2024.	3768	103	521	1066
		1.- 8. 2023.	4054	73	585	1108
		indeks	92,9	141,1	89,1	96,2
7.	Ukupan broj zaposlenih osoba s evidencije	1.- 8. 2024.	2938	42	406	897
		1.- 8. 2023.	3237	45	435	1002
		indeks	90,8	93,3	93,3	89,5
	Sadržaj	Mjesec	Ukupno	Neodređeno	Određeno	Sezonski
8.	Ukupan broj prijavljenih potreba za radnicima	1.- 8. 2024.	11783	4289	3803	3660
		1.- 8. 2023.	12808	4407	4823	3494
		indeks	92,0	97,3	78,9	104,8



T 8 NEZAPOSLENOST I ZAPOŠLJAVANJE SIJEČANJ – KOLOVOZ 2024. I 2023. GODINE

R. br.	Sadržaj	Mjesec	SŠ u trajanju od 4 godine i više	Gimnazija	Viša škola, I. stupanj fakulteta i stručni studij	Fakultet, Akademija, Magisterij, Doktorat
1.	Prosječan broj nezaposlenih osoba	1.- 8. 2024.	694	100	169	261
		1.- 8. 2023.	785	115	212	297
		indeks	88,4	86,7	79,6	87,7
2.	Prosječan broj nezaposlenih žena	1.- 8. 2024.	395	63	118	184
		1.- 8. 2023.	442	73	140	247
		indeks	89,3	86,5	84,0	74,6
3.	Prosječan broj nezaposlenih muškaraca	1.- 8. 2024.	299	37	51	76
		1.- 8. 2023.	344	42	71	82
		indeks	87,1	86,9	71,1	93,6
5.	Prosječan broj osoba bez radnog iskustva	1.- 8. 2024.	42	8	18	33
		1.- 8. 2023.	53	10	17	38
		indeks	78,9	82,7	110,6	87,1
6.	Ukupan broj novoprijavljenih osoba	1.- 8. 2024.	1085	155	311	527
		1.- 8. 2023.	1173	171	350	594
		indeks	92,5	90,6	88,9	88,7
7.	Ukupan broj zaposlenih osoba e evidencije	1.- 8. 2024.	915	124	205	349
		1.- 8. 2023.	1002	150	256	347
		indeks	91,3	82,7	80,1	100,6
8.	Sadržaj	Mjesec	Honorarno	Stručno osposobljavanje za rad	Privremeni/povremeni sezonski poslovi u poljoprivredi	
			1.- 8. 2024.	2	0	29
			1.- 8. 2023.	21	0	63
			indeks	9,5	#DIV/0!	46,0

**T 9 NEZAPOSLENE OSOBE PO GRADOVIMA I OPĆINAMA STANOVANJA U ISTARSKOJ ŽUPANIJU,****KRAJEM KOLOVOZA 2024., A PREMA RAZINI OBRAZOVANJA**

Grad/Općina	Ukupno			Bez škole i nezavršena OŠ			Osnovna škola			SŠ u trajanju do 3. god. i škola za KV i VKV radnike		
	ukupno	žene	muškarci	ukupno	žene	muškarci	ukupno	žene	muškarci	ukupno	žene	muškarci
Bale	5	2	3	0	0	0	2	1	1	2	0	2
Barban	26	15	11	3	1	2	1	0	1	10	7	3
Brtonigla	6	4	2	0	0	0	2	0	2	0	0	0
Buje	23	17	6	0	0	0	2	1	1	8	6	2
Buzet	74	37	37	2	0	2	24	14	10	23	7	16
Cerovlje	12	8	4	1	1	0	2	0	2	4	2	2
Fažana	22	13	9	0	0	0	0	0	0	6	1	5
Funtana	5	2	3	1	0	1	0	0	0	2	1	1
Gračišće	6	2	4	0	0	0	1	0	1	3	1	2
Grožnjan	1	0	1	0	0	0	0	0	0	1	0	1
Kanfana	11	8	3	0	0	0	0	0	0	2	1	1
Karjba	11	7	4	0	0	0	2	2	0	3	2	1
Kaštelir Labinci	7	5	2	0	0	0	2	1	1	0	0	0
Kršan	26	11	15	0	0	0	4	1	3	9	3	6
Labin	138	72	66	2	2	0	24	11	13	51	19	32
Lanišće	4	2	2	0	0	0	0	0	0	4	2	2
Liznjan	56	33	23	1	1	0	9	3	6	12	5	7
Lupoglav	6	3	3	0	0	0	0	0	0	2	0	2
Marčana	43	25	18	0	0	0	4	3	1	16	10	6
Medulin	64	42	22	0	0	0	6	3	3	17	8	9
Motovun	10	5	5	0	0	0	0	0	0	3	0	3
Novigrad	20	9	11	0	0	0	5	1	4	3	1	2
Oprtalj	4	2	2	0	0	0	2	1	1	1	0	1
Pazin	103	59	44	2	0	2	10	4	6	34	15	19
Pičan	12	6	6	0	0	0	2	1	1	8	3	5
Poreč	142	84	58	1	0	1	19	8	11	30	11	19
Pula	778	405	373	24	14	10	123	35	88	194	66	128
Raša	22	10	12	1	1	0	6	2	4	8	2	6
Rovinj	94	56	38	0	0	0	13	3	10	27	12	15
Sveti Lovreč	12	7	5	0	0	0	3	1	2	3	2	1
Sveta Nedjelja	31	17	14	0	0	0	8	4	4	9	4	5
Sveti Petar u Šumi	6	3	3	0	0	0	0	0	0	2	1	1
Svetvinčenat	22	16	6	1	1	0	3	1	2	14	10	4
Tar-Vabriga	11	7	4	0	0	0	1	1	0	3	1	2
Tinjan	10	8	2	1	1	0	1	1	0	2	1	1
Umag	78	54	24	4	2	2	7	1	6	25	18	7
Višnjan	13	6	7	0	0	0	2	0	2	6	4	2
Vižinada	9	4	5	0	0	0	1	0	1	5	2	3
Vodnjan	75	37	38	9	6	3	18	7	11	20	8	12
Vrsar	13	6	7	0	0	0	0	0	0	6	3	3
Žminj	20	13	7	0	0	0	5	4	1	3	0	3

**T 9 NEZAPOSLENE OSOBE PO GRADOVIMA I OPĆINAMA STANOVANJA U ISTARSKOJ ŽUPANIJI,****KRAJEM KOLOVOZA 2024., A PREMA RAZINI OBRAZOVANJA**

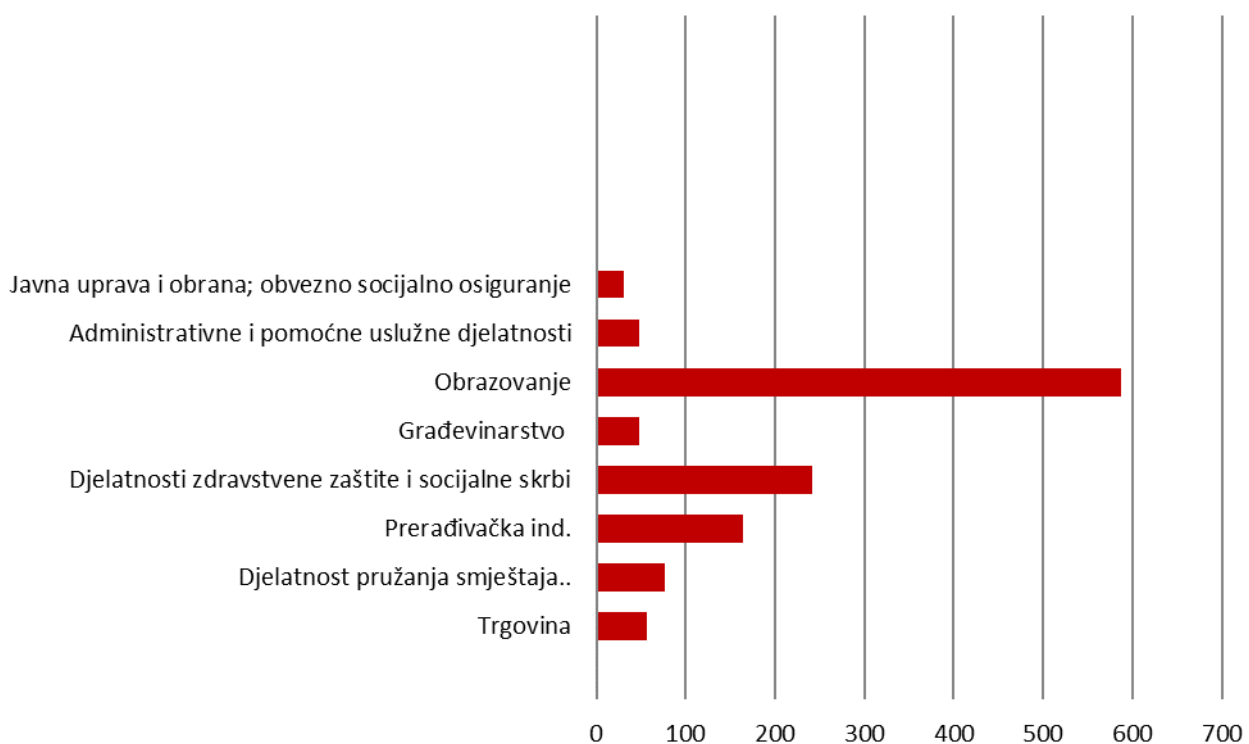
Grad/Općina	SŠ u trajanju od 4 i više godina			Gimnazija			Viša škola, I. stupanj fakulteta i stručni studij			Fakultet, Akademija, Magisterij, Doktorat		
	ukupno	žene	muškarci	ukupno	žene	muškarci	ukupno	žene	muškarci	ukupno	žene	muškarci
Bale	0	0	0	0	0	0	0	0	0	1	1	0
Barban	8	4	4	0	0	0	3	2	1	1	1	0
Brtonigla	0	0	0	0	0	0	2	2	0	2	2	0
Buje	7	4	3	2	2	0	1	1	0	3	3	0
Buzet	14	6	8	0	0	0	5	5	0	6	5	1
Cerovlje	1	1	0	0	0	0	1	1	0	3	3	0
Fažana	7	5	2	1	1	0	3	2	1	5	4	1
Funtana	2	1	1	0	0	0	0	0	0	0	0	0
Gračičće	2	1	1	0	0	0	0	0	0	0	0	0
Grožnjan	0	0	0	0	0	0	0	0	0	0	0	0
Kanfancar	2	1	1	0	0	0	1	1	0	6	5	1
Karolja	5	3	2	1	0	1	0	0	0	0	0	0
Kaštelir Labinci	4	3	1	0	0	0	0	0	0	1	1	0
Kršan	11	5	6	0	0	0	1	1	0	1	1	0
Labin	26	12	14	6	5	1	5	3	2	24	20	4
Lanišće	0	0	0	0	0	0	0	0	0	0	0	0
Ližnjan	24	16	8	2	2	0	5	4	1	3	2	1
Lupoglav	3	2	1	1	1	0	0	0	0	0	0	0
Marčana	10	4	6	2	2	0	6	3	3	5	3	2
Medulin	18	12	6	3	3	0	9	7	2	11	9	2
Motovun	3	2	1	0	0	0	0	0	0	4	3	1
Novigrad	6	4	2	0	0	0	3	1	2	3	2	1
Oprtalj	1	1	0	0	0	0	0	0	0	0	0	0
Pazin	25	17	8	5	3	2	9	7	2	18	13	5
Pižan	0	0	0	0	0	0	1	1	0	1	1	0
Poreč	52	35	17	6	5	1	16	13	3	18	12	6
Pula	205	128	77	37	21	16	59	45	14	136	96	40
Raša	3	2	1	1	1	0	3	2	1	0	0	0
Rovinj	24	18	6	2	0	2	8	6	2	20	17	3
Sveti Lovreč	4	2	2	1	1	0	1	1	0	0	0	0
Sveta Nedjelja	9	6	3	2	2	0	3	1	2	0	0	0
Sveti Petar u Šumi	0	0	0	0	0	0	2	1	1	2	1	1
Svetvinčenat	3	3	0	0	0	0	0	0	0	1	1	0
Tar-Vabriga	4	3	1	1	0	1	1	1	0	1	1	0
Tinjan	4	3	1	0	0	0	2	2	0	0	0	0
Umag	22	16	6	4	4	0	7	6	1	9	7	2
Višnjan	3	1	2	0	0	0	0	0	0	2	1	1
Vižinada	3	2	1	0	0	0	0	0	0	0	0	0
Vodnjan	14	5	9	1	1	0	9	6	3	4	4	0
Vrsar	5	2	3	0	0	0	1	1	0	1	0	1
Žminj	7	5	2	0	0	0	2	2	0	3	2	1



T 10 TRAŽENI RADNICI PO DJELATNOSTIMA U KOLOVOZU 2024., PO ISPOSTAVAMA

DJELATNOST	UKUPNO	UMAG	BUZET	LABIN	PAZIN	POREČ	PULA	ROVINJ
Ukupno	1364	156	33	87	105	175	669	139
Poljoprivreda, šumarstvo, ribarstvo	6	2	1	0	1	1	1	0
Rudarstvo i vađenje	0	0	0	0	0	0	0	0
Prerađivačka industrija	164	10	4	6	35	10	68	31
Opskrba el.energijom, plinom, parom i klimatizacija	0	0	0	0	0	0	0	0
Opskrba vodom, uklanjanje otpad. voda,gospod. otpadom, sanacija okoliša	21	0	3	3	4	0	4	7
Građevinarstvo	48	0	0	0	0	5	41	2
Trgovina	57	11	1	6	9	16	13	1
Prijevoz i skladištenje	18	0	1	1	0	0	8	8
Djelatnosti pružanja smještaja te pripreme i usluživanja hrane	76	17	0	3	9	15	23	9
Informacije i komunikacije	9	0	0	0	0	0	9	0
Financijske djelatnosti i djelatnosti osiguranja	3	0	0	0	0	0	3	0
Poslovanje nekretninama	0	0	0	0	0	0	0	0
Stručne, znanstvene i tehničke djelatnosti	24	2	1	4	0	3	13	1
Administrativne i pomoćne uslužne djelatnosti	48	0	0	3	2	4	39	0
Javna uprava i obrana; obvezno socijalno osiguranje	31	0	0	3	0	8	20	0
Obrazovanje	587	89	16	41	42	107	221	71
Djelatnosti zdravstvene zaštite i socijalne skrbi	242	11	6	17	2	2	195	9
Umjetnost, zabava i rekreacija	19	13	0	0	0	1	5	0
Ostale uslužne djelatnosti	11	1	0	0	1	3	6	0
Djelatnosti kućanstva kao poslodavca	0	0	0	0	0	0	0	0
Djelatnosti izvanteritorijalnih organizacija i tijela	0	0	0	0	0	0	0	0

G11 TRAŽENI RADNICI PO DJELATNOSTIMA U KOLOVOZU 2024. GODINE

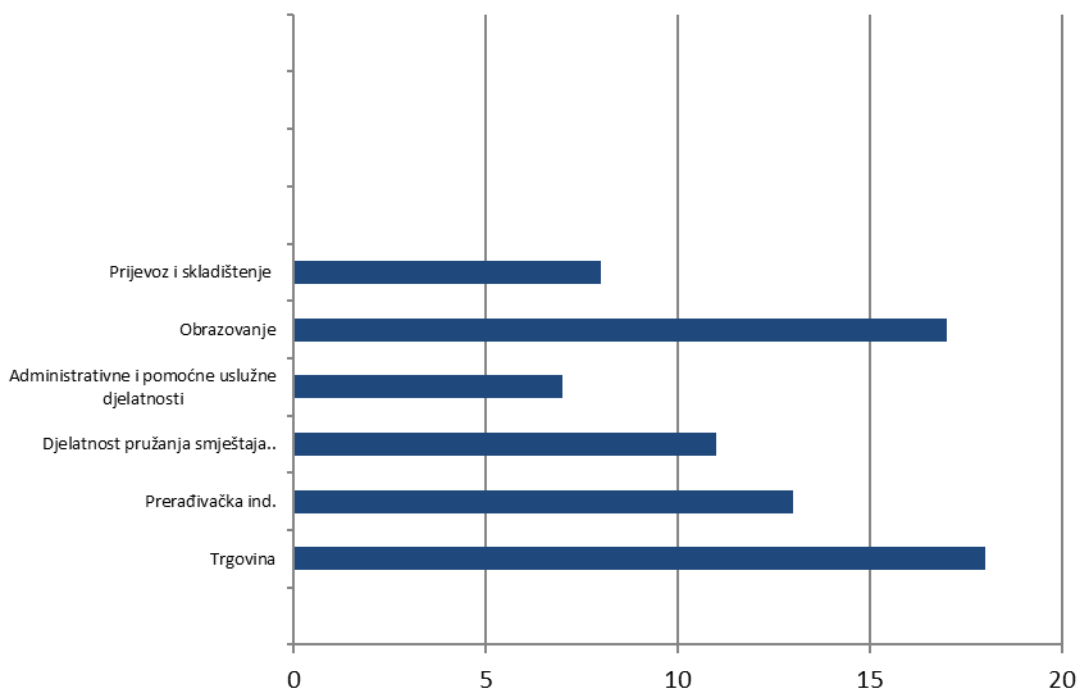




T 11 ZAPOSLENI S EVIDENCIJE PO DJELATNOSTIMA U KOLOVOZU 2024., PO ISPOSTAVAMA

DJELATNOST	UKUPNO	UMAG	BUZET	LABIN	PAZIN	POREČ	PULA	ROVINJ
Ukupno	109	11	3	13	6	9	61	6
Poljoprivreda, šumarstvo, ribarstvo	1	1	0	0	0	0	0	0
Rudarstvo i vađenje	0	0	0	0	0	0	0	0
Prerađivačka industrija	13	1	0	3	2	0	6	1
Opskrba el.energ,plinom, parom i klimatizacija	0	0	0	0	0	0	0	0
Opskrba vodom, uklanjanje otpad. voda,gospod. otpadom, sanacija okoliša	3	1	0	0	0	0	1	1
Građevinarstvo	6	1	1	0	0	1	2	1
Trgovina	18	2	0	2	2	3	8	1
Prijevoz i skladištenje	8	0	1	1	0	1	4	1
Djelatnosti pružanja smještaja te pripreme i usluživanja hrane	11	2	0	1	1	2	4	1
Informacije i komunikacije	4	0	0	0	0	0	4	0
Financijske djelat. i djelatnosti osiguranja	1	0	0	0	0	1	0	0
Poslovanje nekretninama	0	0	0	0	0	0	0	0
Stručne, znanstvene i tehničke djelatnosti	6	0	0	1	0	0	5	0
Administrativne i pomoćne uslužne djelatnosti	7	1	0	1	0	0	5	0
Javna uprava i obrana; obvezno socijalno osiguranje	2	0	0	0	1	0	1	0
Obrazovanje	17	0	1	1	0	1	14	0
Djelatnosti zdravstvene zaštite i socijalne skrbi	4	0	0	1	0	0	3	0
Umjetnost, zabava i rekreacija	2	0	0	0	0	0	2	0
Ostale uslužne djelatnosti	6	2	0	2	0	0	2	0
Djelatnosti kućanstva kao poslodavca	0	0	0	0	0	0	0	0
Djelatnosti izvanteritorijalnih organizacija i tijela	0	0	0	0	0	0	0	0

G12 ZAPOSLENI S EVIDENCIJE ZAVODA PO DJELATNOSTIMA U KOLOVOZU 2024. GODINE

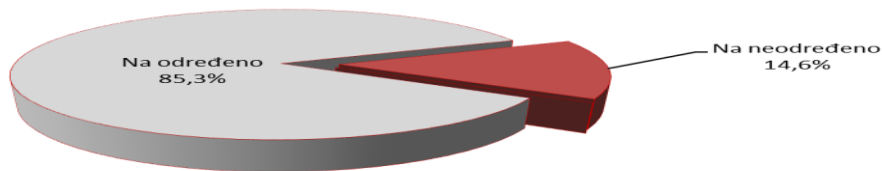




T 12 ZAPOSLENI S EVIDENCIJE NA ODREĐENO I NEODREĐENO VRIJEME U KOLOVOZU 2024., PO ISPOSTAVAMA

Zaposleni	UKUPNO PU PULA			UMAG			BUZET			LABIN			PAZIN		
	Ukupno	Žene	Muškarci	Ukupno	Žene	Muškarci	Ukupno	Žene	Muškarci	Ukupno	Žene	Muškarci	Ukupno	Žene	Muškarci
Na određeno	93	54	39	8	4	4	1	0	1	12	8	4	6	5	1
sezonski	15	6	9	2	2	0	0	0	0	0	0	0	1	0	1
zamjena	0	0	0	0	0	0	0	0	0	0	0	0	0	0	0
veći opseg posla	11	6	5	2	0	2	0	0	0	6	3	3	1	1	0
ostalo	67	42	25	4	2	2	1	0	1	6	5	1	4	4	0
Na neodređeno	16	9	7	3	3	0	2	1	1	1	1	0	4	4	0
novi poslovi	0	0	0	0	0	0	0	0	0	0	0	0	0	0	0
upražnjeni poslovi	0	0	0	0	0	0	0	0	0	0	0	0	0	0	0
ostalo	16	9	7	3	3	0	2	1	1	1	1	0	0	0	0

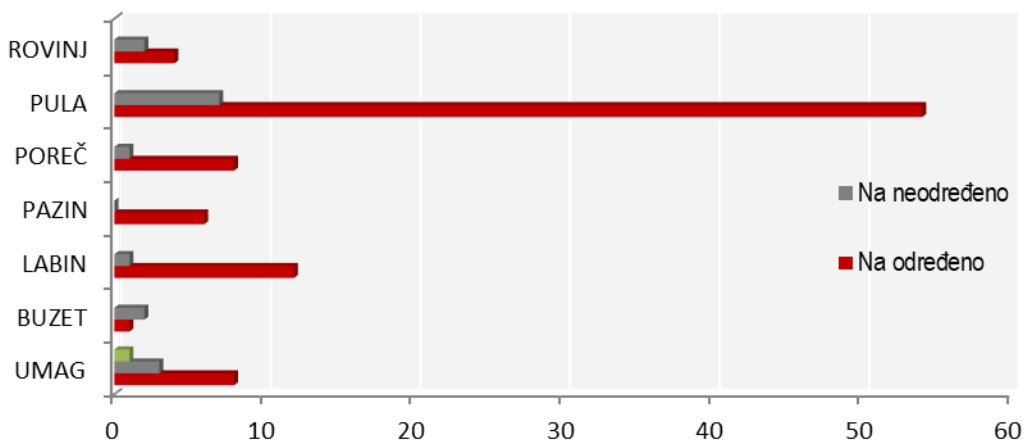
G 13 ZAPOSLENI NA ODREĐENO I NEODREĐENO VRIJEME U KOLOVOZU 2024. GODINE



T 12 ZAPOSLENI S EVIDENCIJE NA ODREĐENO I NEODREĐENO VRIJEME U KOLOVOZU 2024 GODINE., PO ISPOSTAVAMA

Zaposleni	UKUPNO PU PULA			POREČ			PULA			ROVINJ		
	Ukupno	Žene	Muškarci	Ukupno	Žene	Muškarci	Ukupno	Žene	Muškarci	Ukupno	Žene	Muškarci
Na određeno	93	54	39	8	6	2	54	29	25	4	2	2
sezonski	15	6	9	2	1	1	9	2	7	1	1	0
zamjena	0	0	0	0	0	0	0	0	0	0	0	0
veći opseg posla	11	6	5	0	0	0	2	2	0	0	0	0
ostalo	67	42	25	6	5	1	43	25	18	3	1	2
Na neodređeno	16	9	7	1	0	1	7	3	4	2	1	1
novi poslovi	0	0	0	0	0	0	0	0	0	0	0	0
upražnjeni poslovi	0	0	0	0	0	0	0	0	0	0	0	0
ostalo	16	9	7	1	0	1	7	3	4	2	1	1

G 14 ZAPOSLENI NA ODREĐENO I NEODREĐENO VRIJEME U KOLOVOZU 2024., PO ISPOSTAVAMA



**T 13 OSOBE UKLJUČENE U PROGRAME AKTIVNE POLITIKE ZAPOŠLJAVANJA PO MJERAMA**

Program/Mjera	Novouključeni u KOLOVOZU 2024.	AKTIVNI KORISNICI KRAJEM KOLOVOZA 2024.		
		Iz pethodnih godina	Iz 2024. godine	UKUPNO
MJERE AKTIVNE POLITIKE ZAPOŠLJAVANJA	79	585	565	1.150
Potpore za zapošljavanje	7	56	37	93
Potpore za pripravništvo	6	63	28	91
Potpore za pripravništvo zeleno/digitalno	1	16	7	23
Potpore za zapošljavanje zeleno/digitalno	8	4	28	32
Zapošljavanje osoba uključenih u program POSAO+	2	0	11	11
Potpore za samozapošljavanje	35	400	208	608
Potpore za samozapošljavanje zeleno/digitalno	1	28	13	41
Mobilnost radne snage - Biram Hrvatsku	4	0	15	15
Potpore za usavršavanje	0	0	0	0
Obrazovanje nezaposlenih i ostalih tražitelja zaposlenja	0	0	0	0
Osposobljavanje na radnom mjestu	0	0	1	1
Osposobljavanje na radnom mjestu i u ustanovi za obrazovanje odraslih	0	0	0	0
Obrazovanje za stjecanje kompetencija potrebnih za rad putem vaučera	15	18	215	233
Aktivacijski program	0	0	0	0
Javni radovi	0	0	2	2
Stalni sezonac	0	0	0	0
UKUPNO	79	585	565	1.150

