



ISSN 2584-783X

# MJESEČNI STATISTIČKI BILTEN

# 1

Hrvatski zavod za zapošljavanje  
Područni ured Pula

Godina: XXIX/2024



IMPRESUM

NAKLADNIK:

Hrvatski zavod za zapošljavanje  
Područni ured Pula, Benediktinske opatije 3, Pula

Telefon: 052 375 700

Telefax: 052 375 718

E: mail: [hzz.pula@hzz.hr](mailto:hzz.pula@hzz.hr)

Web-stranice: <http://www.hzz.hr>

Za nakladnika:

Tanja Lorencin Matić, predstojnica Područnog ureda Pula

Urednica:

Tanja Lorencin Matić, predstojnica Područnog ureda Pula



**Hrvatski zavod za zapošljavanje**  
**Područni ured Pula**



**ISPOSTAVE**

<b>BUZET</b>	Buzet, Trg Fontana 7 Telefon: 052 662 870 Telefax:052 720 193
<b>LABIN</b>	Labin, Zelenice 38 Telefon: 052 880 178; 052 880 179 Telefax:052 880 189
<b>PAZIN</b>	Pazin, DinkaTrinajstića 2 Telefon: 052 621 914; 052 617 034 Telefax: 052 617 033
<b>POREČ</b>	Poreč, NikoleTesle 5 Telefon: 052 427 326; 052 432 294 Telefax: 052 427 329
<b>PULA</b>	Pula, Benediktinske opatije 3 Telefon: 052 375 700 Telefax: 052 375 718
<b>ROVINJ</b>	Rovinj, Carrera 21 Telefon: 052 813 062; 052 841 790 Telefax: 052 840 395
<b>UMAG</b>	Umag, Limarska 2 Telefon: 052 720 194; 052 741 727 Telefax: 052 720 193

## Izvori podataka i objašnjenje pojmova

Izvori podataka za Mjesečni statistički bilten su evidencije koje se vode u Hrvatskom zavodu za zapošljavanje prema odredbama Zakona o tržištu rada (NN br. 118/18, 32/202, 18/22) i važećih pravilnika.

### NEZAPOSLENE OSOBE

Osobe evidentirane u Hrvatskom zavodu za zapošljavanje na kraju izvještajnog mjeseca.

*Nezaposlena osoba jeste osoba sposobna ili djelomično sposobna za rad, u dobi od 15 do 65 godina koja nije u radnom odnosu, raspoloživa je za rad i aktivno traži posao, te:*

- ne ostvaruje mjesečni primitak od pružanja usluga prema posebnim propisima i ne ostvaruje mjesečni primitak, odnosno drugi dohodak prema propisima o porezu na dohodak - s obzirom na podatak o uplaćenim doprinosima za obavezna osiguranja dobivenim od Središnjeg registra osiguranika - a koji je veći od prosječne isplaćene novčane naknade u prethodnoj kalendarskoj godini
- nema registrirano trgovačko društvo ili drugu pravnu osobu, odnosno nema više od 25% udjela u trgovačkom društvu ili drugoj pravnoj osobi
- nije član zadruge ili upravitelj zadruge
- nije predsjednik, član uprave društva ili izvršni direktor trgovačkog društva ili likvidator
- nema registrirani obrt, slobodno zanimanje ili djelatnost poljoprivrede i šumarstva
- ne obavlja domaću radinost ili sporedno zanimanje prema posebnom propisu
- nije osigurana kao poljoprivrednik po propisima o mirovinskom osiguranju
- nije zaposlena prema posebnim propisima
- nije korisnik mirovine, osim korisnika mirovine koji ostvari pravo na invalidsku mirovinu zbog profesionalne nesposobnosti za rad, korisnika mirovine koji ostvari pravo na invalidsku mirovinu zbog djelomičnog gubitka radne sposobnosti i korisnika obiteljske mirovine kojemu se ta mirovina ne isplaćuje
- ne ispunjava uvjete za starosnu mirovinu
- nije osigurana na produženo mirovinsko osiguranje na temelju ugovora o radu na određeno vrijeme za stalne sezonske poslove
- nije uključena u program socijalnog uključivanja na temelju nalaza i mišljenja centra za profesionalnu rehabilitaciju o privremenoj nezapošljivosti
- nije redoviti učenik ili student.

### NOVOPRIJAVLJENI

Nezaposlene osobe koje su se tijekom izvještajnog mjeseca prijavile u evidenciju Hrvatskog zavoda za zapošljavanje. S obzirom na prethodni status u evidenciju nezaposlenih mogu ući:

- izravno iz radnog odnosa – nezaposlene osobe koje su neposredno prije prijavljivanja u evidenciju Hrvatskog zavoda za zapošljavanje bile u radnom odnosu
- iz individualne poljoprivrede ili nekog drugog oblika rada – nezaposlene osobe koje su neposredno prije prijavljivanja u evidenciju Hrvatskog zavoda za zapošljavanje bile zaposlene na vlastitom gospodarstvu ili gospodarstvu u vlasništvu obitelji radile kao pomažući članovi obitelji u obiteljskom poduzeću i sl.
- izravno iz redovitog školovanja – nezaposlene osobe koje su neposredno prije prijavljivanja u evidenciju Hrvatskog zavoda za zapošljavanje bile na redovitom školovanju, tj. bili učenici ili studenti uključeni u redovito obrazovanje
- iz neaktivnosti – nezaposlene osobe koje neposredno prije prijavljivanja u evidenciju Hrvatskog zavoda za zapošljavanje nisu bile na redovitom školovanju, nisu radile tj. bile su neaktivne. Npr. osobe koje duže vrijeme - više od 3 mjeseca – nisu bile u radnom odnosu, domaćice, osobe koje su bile na dragovoljnom odsluženju vojnog roka i sl.

## **ZAPOSLENI S EVIDENCIJE**

Osobe koje su tijekom izvještajnog mjeseca zasnovale radni odnos temeljem ugovora o radu u zemlji ili inozemstvu, a bile su u evidenciji Hrvatskog zavoda za zapošljavanje. Informacija o zaposlenju temelji se na podacima Hrvatskog zavoda za mirovinsko osiguranje, obavijesti koju Hrvatskom zavodu za zapošljavanje dostavi poslodavac ili sama nezaposlena osoba. Na temelju tih informacija Hrvatski zavod za zapošljavanje prestaje voditi evidenciju o nezaposlenoj osobi.

## **IZLASC IZ EVIDENCIJE**

Zavod prestaje voditi evidenciju o nezaposlenoj osobi, ako ta osoba:

- zasnuje radni odnos
- ostvari mjesečni primitak od pružanja usluga prema posebnim propisima ili ostvari mjesečni primitak, odnosno drugi dohodak prema propisima o porezu na dohodak - s obzirom na podatak o uplaćenim doprinosima za obvezna osiguranja dobivenim od Središnjeg registra osiguranika - a koji je veći od prosječne isplaćene novčane naknade u prethodnoj kalendarskoj godini
- obavlja posao bez potvrde, ugovora, odnosno rješenja na temelju kojeg radi
- registrira trgovačko društvo ili drugu pravnu osobu, odnosno stekne više od 25% udjela u trgovačkom društvu ili drugoj pravnoj osobi
- postane član zadruga ili upravitelj zadruga
- postane predsjednik uprave, član uprave ili izvršni direktor trgovačkog društva ili likvidator
- registrira obrt, slobodno zanimanje ili djelatnost poljoprivrede i šumarstva
- obavlja domaću radinost ili sporedno zanimanje prema posebnim propisima
- postane poljoprivredni osiguranik po propisima o mirovinskom osiguranju
- zaposli se po posebnim propisima
- ispunji uvjete za starosnu mirovinu, ostvari obiteljsku mirovinu koja joj se isplaćuje ili ostvari invalidsku mirovinu zbog opće nesposobnosti za rad odnosno invalidsku mirovinu zbog potpunog gubitka radne sposobnosti
- uključi se u program socijalnog uključivanja na temelju nalaza i mišljenja centra za profesionalnu rehabilitaciju o privremenoj nezapošljivosti
- ima utvrđenu opću nesposobnost za rad odnosno potpuni gubitak radne sposobnosti prema propisima o mirovinskom osiguranju
- obavlja stručno osposobljavanje za rad bez zasnivanja radnog odnosa
- ostvari pravo na roditeljsku, posvojiteljsku ili skrbničku poštedu od rada odnosno roditeljsku, roditeljsku, posvojiteljsku ili skrbničku brigu o novorođenom djetetu po posebnom propisu
- postane redovni učenik ili student
- nastupi na dragovoljno vojno osposobljavanje ili se uključi u program obrazovanja odraslih za zanimanje policajac
- bude pritvorena ili joj bude određen istražni zatvor
- nastupi na izdržavanje kazne zatvora
- navršiti 65 godina života
- odbije se uključiti u obrazovni program ili ga bez opravdanog razloga prekine, odnosno ne završi obrazovni program koji je sukladan njezinim procijenjenim osobnim i profesionalnim sposobnostima, a koji je organizirao i troškove snosio Zavod u svrhu povećanja njene mogućnosti zapošljavanja
- ne ispunjava uvjete o aktivnom traženju posla i raspoloživosti za rad te ne obavlja aktivnosti u dinamici utvrđenoj u profesionalnom planu
- postane osiguranik produženog mirovinskog osiguranja na temelju ugovora o radu na određeno vrijeme za stalne sezonske poslove
- odjavi se s evidencije
- u potpisanoj izjavi – prilikom prijave u evidenciju nezaposlenih - navede neistinite podatke
- ne prihvati ponuđena zaposlenja u okviru stečene razine kvalifikacije i radnog iskustva do utvrđivanja profesionalnog plana iz čl.24. Zakona, a nakon toga ponuđena zaposlenja iz utvrđenog profesionalnog plana i sporazuma za uključivanje na tržište rada ili svojim postupanjem uzrokuje odbijanje zaposlenja od strane poslodavca, osim ako odbije zaposlenje iz razloga što poslodavac ne ispunjava obveze prema radnicima.

## **KORISNICI NOVČANE NAKNADE**

Nezaposlene osobe evidentirane u Hrvatskom zavodu za zapošljavanje koje su prema odredbama Zakona o tržištu rada ostvarile novčanu naknadu tijekom izvještajnog mjeseca.

## TRAŽENI RADNICI

Broj slobodnih radnih mjesta koje su poslodavci prijavili Hrvatskom zavodu za zapošljavanje tijekom izvještajnog mjeseca, a po djelatnostima koje obavljaju.

## AKTIVNA POLITIKA ZAPOŠLJAVANJA

Provedba mjera aktivne politike zapošljavanja iz nadležnosti Zavoda temelji se i na relevantnim europskim i hrvatskim strateškim dokumentima te preporukama Vijeća Europske unije.

Važnost mjera aktivne politike zapošljavanja istaknuta je u Programu Vlade Republike Hrvatske za razdoblje 2020. – 2024. u okviru cilja 1.1. Očuvanje radnih mjesta i socijalna sigurnost, Nacionalnom planu za rad, zaštitu na radu i zapošljavanje za razdoblje od 2021. do 2027. godine, Akcijskom planu za provedbu Nacionalnog plana za rad, zaštitu na radu i zapošljavanje za razdoblje od 2021. do 2027. godine, za razdoblje od 2021. do 2024. godine te Provedbenom programu Ministarstva rada, mirovinskoga sustava, obitelji i socijalne politike za razdoblje 2021. do 2024. godine.

Mjere aktivne politike zapošljavanja slijede načela Europskog stupa socijalnih prava u kategoriji Jednake mogućnosti i pristup tržištu rada, a posebice načela „Obrazovanje, osposobljavanje i cjeloživotno učenje“ te „Aktivna potpora zapošljavanju“. Mjere su u skladu s Odlukom Vijeća Europske unije o smjernicama za politike zapošljavanja država članica, a posebice Smjernicom broj 5 „Povećanje potražnje za radnom snagom“, broj 6 „Poboljšanje ponude radne snage i pristupa zapošljavanju vještinama i kompetencijama“ te broj 7 „Poboljšanje funkcioniranja tržišta rada i djelotvornosti socijalnog dijaloga“.

Također, mjere aktivne politike zapošljavanja u skladu su s Preporukom Vijeća Europske unije od 15. veljače 2016. godine o integriranju dugotrajno nezaposlenih osoba na tržište rada te Preporukom Vijeća Europske unije od 30. listopada 2020. o lakšem prelasku u svijet rada – jačanje Garancije za mlade te o zamjeni Preporuke Vijeća Europske unije od 22. travnja 2013. godine o uspostavi Garancije za mlade.

## KLASIFIKACIJE

**Nacionalna klasifikacija djelatnosti 2007 (NKD 2007)** primjenjuje se od 1. siječnja 2009. Prema odluci Vlade Republike Hrvatske (Narodne novine, br. 58/07, 72/07), a utemeljena je na europskoj klasifikaciji NACE Rev.2 koja je obavezna za države članice EU.

**Nacionalna klasifikacija zanimanja 2010 (NKZ 2010)**, (Narodne novine, br. 147/10, 14/11, 32/23), predstavlja normu iskazivanja podataka o zanimanjima, a izrađena je primjenom načela i sustava Međunarodne standardne klasifikacije zanimanja (International Standard Classification of Occupations ISCO – 08) čime je omogućena usporedba podataka na međunarodnoj razini. Prema NKZ –u, zanimanje je definirano kao skup poslova i radnih zadaća koji su sadržajno, organizacijski i tehnološki srodni i toliko povezani da ih obavlja jedan izvršitelj koji posjeduje odgovarajuća znanja, sposobnosti i vještine.

Zanimanja nezaposlenih osoba određuju se prema poslovima koje osobe traže, odnosno koje su obavljale prije ulaska u nezaposlenost. Kod nezaposlenih osoba bez radnog iskustva, zanimanje se određuje prema osposobljenosti za rad tj. zvanju. Nezaposlenoj osobi se tako može odrediti nekoliko zanimanja, ali statistički podaci prikazuju prioritarno zanimanje određeno profesionalnim planom odnosno sporazumom o uključivanju na tržište rada. Prioritetno zanimanje nezaposlene osobe koristi se i kod prikaza zaposlenih s evidencije po zanimanjima.

Za prikaz podataka po obrazovanju koristi se **Nacionalna standardna klasifikacija obrazovanja (NSKO)**. UNESCO je krajem 1997. godine prihvatio revidiranu međunarodnu klasifikaciju obrazovanja (International Standard Classification of Education – ISCED-97) kao međunarodni standard za prikupljanje i predstavljanje podataka o obrazovanju ljudi. Klasifikacija ISCED-97 omogućuje uspoređivanje podataka o obrazovanju na međunarodnoj razini. Metodologija Nacionalne standardne klasifikacije obrazovanja u potpunosti je usklađena s međunarodnom klasifikacijom obrazovanja ISCED-97 i njezina će primjena omogućiti usporedivost podataka o obrazovanju s drugim zemljama svijeta.

Mjere aktivne politike zapošljavanja koje provodi Hrvatski zavod za zapošljavanje klasificirane su i numerirane prema Eurostatovoj metodologiji za statistike tržišta rada (Labour market policy statistics) iz 2013. godine. Prikazani su samo tipovi intervencija koje se provode u Republici Hrvatskoj.



## SADRŽAJ

stranica

1. Nezaposlenost i zapošljavanje u Istarskoj županiji tijekom siječnja 2024. godine.....	8
<b>2. TABLICE</b>	
T – 1 Nezaposlenost i zapošljavanje od 1982.g. do 2023 .g. ....	12
T – 2 Nezaposlenost i zapošljavanje prema razini obrazovanja i spolu u siječnju 2024. godine.....	13
T – 3 Nezaposlene osobe po mjesecima u razdoblju siječanj 2023. – siječanj 2024. godina .....	15
T – 4 Nezaposlenost i zapošljavanje u siječnju 2024. u odnosu na siječanj 2023. godine .....	16
T - 5 Nezaposlenost i zapošljavanje u siječnju 2024. po ispostavama.....	18
T – 6 Nezaposlene osobe prema dobi i spolu krajem siječnja 2024. godine .....	19
T – 7 Nezaposlene osobe prema razini obrazovanja po ispostavama u siječnju 2024.g.....	20
T – 9 Nezaposlene osobe prema Gradu ili Općini stanovanja u IŽ krajem siječnja 2024. g., a prema razini obrazovanja .....	22
T – 10 Traženi radnici po djelatnostima u siječnju 2024.g., po ispostavama .....	24
T – 11 Zaposleni s evidencije po djelatnostima u siječnju 2024. godine, po ispostavama.....	25
T – 12 Zaposleni s evidencije Zavoda na određeno i neodređeno vrijeme u siječnju 2024. g., po ispostavama .....	26
T – 13 Osobe uključene u programe aktivne politike zapošljavanja po mjerama.....	27
<b>3. GRAFIKONI</b>	
Graf 1. Struktura nezaposlenih osoba prema spolu krajem siječnja 2024. godine.....	13
Graf 2. Struktura nezaposlenih osoba prema razini obrazovanja krajem siječnja 2024.g.....	14
Graf 3. Nezaposlene osobe po mjesecima u razdoblju siječanj 2023. – siječanj 2024. godine .....	15
Graf 4. Nezaposlene osobe krajem siječnja 2024. i 2023. godine, po ispostavama .....	15
Graf 5. Broj nezaposlenih na evidenciji prema razini obrazovanja krajem 1. 2024. i 1. 2023. godine .....	17
Graf 6. Novoprijavljeni u evidenciju prema razini obrazovanja tijekom 1. 2024. i 1. 2023. godine .....	17
Graf 7. Evidentirane nezaposlene osobe i zaposleni sa evidencije po ispostavama u 1. 2024. g.....	18
Graf 8. Nezaposlene osobe po dobi i spolu krajem siječnja 2024. godine.....	19
Graf 9. Udio nezaposlenih muškaraca i žena u ukupnoj nezaposlenosti po ispostavama krajem siječnja 2024. g .....	20
Graf 10. Nezaposleni muškarci i žene u ukupnoj nezaposlenosti krajem siječnja 2024. godine .....	21
Graf.11. Traženi radnici po djelatnostima u siječnju 2024. godine .....	24
Graf 12. Zaposleni s evidencije Zavoda po djelatnostima u siječnju 2024. godine.....	25
Graf 13. Zaposleni na određeno i neodređeno vrijeme u siječnju 2024. godine.....	26
Graf 14. Zaposleni na određeno i neodređeno vrijeme u siječnju 2024. godine, po ispostavama .....	26
Bilješke .....	28



## Nezaposlenost i zapošljavanje u Istarskoj županiji tijekom siječnja 2024. godine.

### NEZAPOSLENOST

U evidenciji nezaposlenih osoba Područnog ureda Hrvatskog zavoda za zapošljavanje u Puli, koncem siječnja 2024. prijavljeno je 3.626 nezaposlenih osoba.

Usporedimo li s prosincem 2023. godine – kada je bilo evidentirano 3.160 nezaposlenih osoba - broj nezaposlenih osoba veći je za 14,7% (466 nezaposlenih osoba više), a u odnosu na siječanj 2023. godine (siječanj 2023. – 3.850 evidentiranih nezaposlenih osoba), broj nezaposlenih je manji za 5,8% - 224 nezaposlene osobe manje.

### NOVOPRIJAVLJENI

Tijekom siječnja 2024. godine u evidenciju HZZ PU Pula prijavljeno je 959 nezaposlenih osoba, a to su 372 osobe ili 63,4% novoprijavljenih više nego u prosincu 2023., te 6,6% ili 59 osoba više nego li u siječnju 2023.

Od 959 novoprijavljenih osoba – 797 osoba dolazi izravno iz radnog odnosa, 15 izravno nakon redovitog školovanja, a 147 osoba dolaze iz neaktivnosti.

Od 959 novoprijavljenih osoba, 902 osobe (94,1%) su bile zaposlene tj. imaju prethodno radno iskustvo, dok 57 novoprijavljenih osoba nema radnog iskustva (5,9%).

Za novoprijavljene osobe – njih 797 - koje su došle izravno iz radnog odnosa – razlozi prestanka radnog odnosa su:

- za 441 nezaposlenu osobu (55,3%) razlog prestanka radnog odnosa jest **Istek Ugovora o radu na određeno vrijeme**
- 103 nezaposlene osobe (12,9%) došle su nakon **Isteka Ugovora o radu na sezonskim poslovima**
- za 164 nezaposlene osobe (20,6%) radni je odnos završio **Poslovno uvjetovanim otkazom zbog gospodarskih, tehničkih ili organizacijskih razloga**
- za 43 nezaposlene osobe (5,4%) radni odnos je prestao **Sporazumom između radnika i poslodavca**
- za 7 nezaposlenih osoba (0,9%) došlo je do prestanka radnog odnosa nakon **Otkaza Ugovora o radu od strane radnika**
- 9 nezaposlenih osoba (1,1%) došlo je nakon **Izvanrednog otkaza Ugovora o radu od strane radnika**
- za 1 nezaposlenu osobu (0,1%) došlo je do **Izvanrednog otkaza Ugovora o radu od strane poslodavca zbog teške povrede radne obveze**
- 2 nezaposlene osobe (0,3%) došle su nakon **Otkaza uvjetovanog skrivenim ponašanjem radnika**
- 3 nezaposlene osobe (3,8%) došle su zbog **Otkaza Ugovora o radu tijekom probnoga rada**
- za 17 nezaposlenih osoba (2,1%) radni odnos je prestao temeljem **Osobno uvjetovanog otkaza Ugovora o radu**
- 7 nezaposlenih osoba (0,9%) došlo je zbog **Prestanka obavljanja djelatnosti (obrta ili profesionalne djelatnosti).**

Tijekom siječnja 2024.g., prikazano kao trend u odnosu na prosinac 2023. godine registrirana nezaposlenost je u porastu u svim ispostavama.

Porast bilježi	%	Pad bilježi	%
Ispostava Labin	34,5%		
Ispostava Rovinj	27,6%		
Ispostava Pazin	18,3%		
Ispostava Umag	14,9%		
Ispostava Poreč	10,1%		
Ispostava Buzet	9,1%		
Ispostava Pula	8,0%		



Koncem siječnja 2024.g., prikazano kao trend u odnosu na siječanj 2023. godine u šest ispostava bilježi se pad registrirane nezaposlenosti, a u Ispostavi Buzet porast registrirane nezaposlenosti.

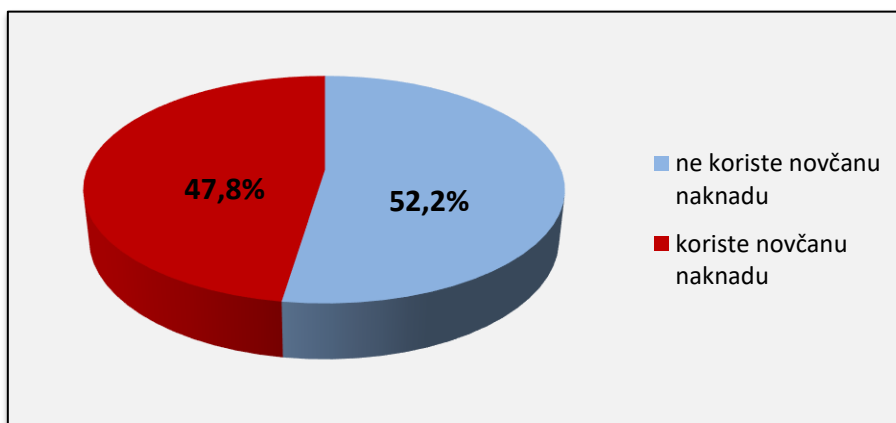
Porast bilježi	%	Pad bilježi	%
Ispostava Buzet	27,8%	Ispostava Poreč	11,1%
		Ispostava Rovinj	9,5%
		Ispostava Pula	5,4%
		Ispostava Umag	5,2%
		Ispostava Pazin	4,5%
		Ispostava Labin	0,3%

## KORISNICI PRAVA NA NOVČANU NAKNADU

Od 3.626 evidentiranih nezaposlenih osoba krajem siječnja 2024.g., 1.735 nezaposlenih osoba (ili 47,8%) koristi pravo na novčanu naknadu.

Broj korisnika/ca novčane naknade veći je za 15,3% (230 osoba više) u odnosu na prosinac 2023. godine (kada je bilo 1.505 korisnika/ca novčane naknade).

U odnosu na siječanj 2023. – kada je novčanu naknadu koristilo 1.937 nezaposlenih osoba – to je za 10,4% manje korisnika/ca novčane naknade (ili 202 korisnika/ce manje).

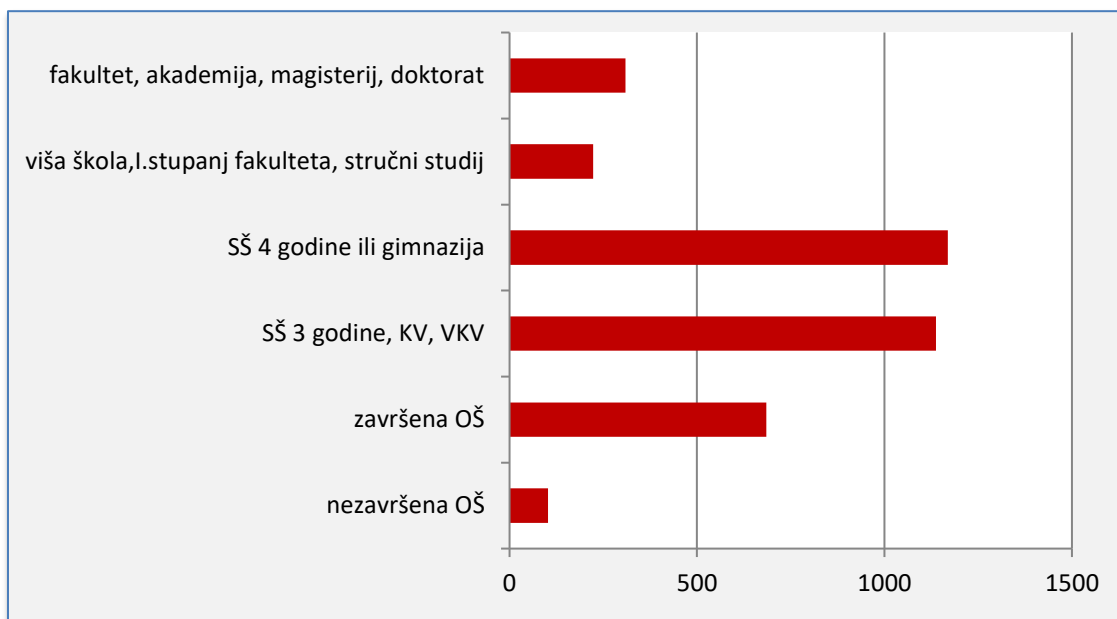


## SPOL, OBRAZOVANJE I DOB

U evidenciji Hrvatskog zavoda za zapošljavanje PU Pula, krajem siječnja 2024. godine, prijavljene su 1.824 nezaposlene žene te su prijavljena 1.802 nezaposlena muškarca. Udio žena u ukupnom broju evidentiranih nezaposlenih jest 50,3% i veći je od udjela muškaraca - 49,7%.

Obrazovna struktura evidentiranih nezaposlenih osoba jest sljedeća:

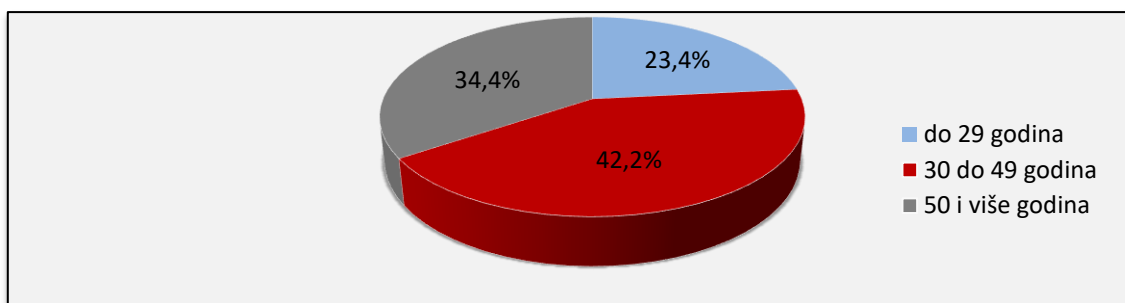
- 2,8% ili 103 osobe nemaju završenu osnovnu školu
- 18,9% ili 685 osoba ima završenu osnovnu školu
- 31,4% ili 1.137 osoba ima završenu srednju školu u trajanju do 3 godine i školu za KV te VKV radnike
- 32,2% ili 1.169 osoba ima završenu srednju školu u trajanju od 4 i više godina ili pak gimnaziju
- 6,2% ili 223 osobe imaju završenu višu školu, I. stupanj fakulteta, stručni studij
- 8,5% ili 309 osoba ima fakultet, akademiju, magisterij ili doktorat



Dob evidentiranih nezaposlenih osoba koncem siječnja 2024. godine jest sljedeća:

- od 15 do 19 godina starosti prijavljeno je 106 osoba ili 2,9%
- od 20 do 24 godine starosti prijavljene su 362 osobe ili 10,0%
- od 25 do 29 godina starosti prijavljeno je 380 osoba ili 10,5%
- od 30 do 34 godine starosti prijavljeno je 370 osoba ili 10,2%
- od 35 do 39 godina starosti prijavljene su 392 osobe ili 10,8%
- od 40 do 44 godine starosti prijavljeno je 416 osoba ili 11,5%
- od 45 do 49 godina starosti prijavljene su 352 osobe ili 9,7%
- od 50 do 54 godine starosti prijavljene su 392 osobe ili 10,8%
- od 55 do 59 godina starosti prijavljene su 493 osobe ili 13,6%
- od 60 godina starosti i više prijavljene su 363 osobe ili 10,0%.

Koncem siječnja 2024. godine u evidenciji HZZ-a PU Pula, najviši udio – 42,2% imaju nezaposlene osobe srednje životne dobi (od 30 do 49 godina), potom nezaposlene osobe starije od 50 godina – 34,4%, a mladi u dobi do 29 godina čine 23,4% evidentiranih nezaposlenih osoba.



## PRIJAVLJENA SLOBODNA RADNA MJESTA

Tijekom siječnja 2024. godine, poslodavci su HZZ-u, PU Pula prijavili 3.565 slobodnih radnih mjesta, što je za 397,2% ili 2.848 slobodnih radnih mjesta više nego li u prosincu 2023. godine. Usporedimo li to sa siječnjem 2023. godine – 3.015 prijavljenih slobodnih radnih mjesta – u siječnju 2024. poslodavci su prijavili 551 slobodno radno mjesto više ili 18,3% više.

Djelatnosti (prema Nacionalnoj klasifikaciji djelatnosti- NKD-u) u kojima su tijekom siječnja 2024. poslodavci prijavili najveći broj slobodnih radnih mjesta jesu:

DJELATNOST	Broj prijavljenih slobodnih radnih mjesta u SIJEČNJU 2024.g.	% u odnosu na sveukupno prijavljena slobodna radna mjesta u SIJEČNJU 2024.g
Djelatnost pružanja smještaja te pripreme i usluživanja hrane	2.162	60,6
Djelatnost zdravstvene zaštite i soc. skrbi	245	6,9
Prerađivačka industrija	212	5,9
Obrazovanje	189	5,3
Umjetnost, zabava, rekreacija	157	4,4
Stručne, znanstvene i tehničke djelatnosti	153	4,3
Trgovina	125	3,5
Građevinarstvo	99	2,8
Administrativne i pomoćne uslužne djelatnosti	74	2,1
Prijevoz i skladištenje	60	1,7

## ZAPOSLENI S EVIDENCIJE HZZ PU PULA

Tijekom siječnja 2024. godine s evidencije Zavoda zaposleno je 276 nezaposlenih osoba – zaposleno je 58 osoba više odnosno 26,6% zaposlenih više nego u prosincu 2023. godine (prosinac 2023. – 218 zaposlenih osoba). U odnosu na siječanj 2023. godine (343 zaposlene osobe) zaposleno je 67 osoba manje ili 19,5% manje.

Od 276 zaposlenih osoba, 236 osoba je zaposleno na određeno vrijeme (85,5%) dok je 40 osoba (14,5%) zasnovalo radni odnos na neodređeno vrijeme.

Djelatnosti u kojima se tijekom siječnja 2024. godine zaposlilo najviše evidentiranih nezaposlenih osoba jesu:

Djelatnost	Broj evidentiranih nezaposlenih osoba koje su zaposlene u SIJEČNJU 2024. g.	% u odnosu na sveukupno zaposlene s evidencije u SIJEČNJU 2024. g.
Trgovina	60	21,7
Djelatnost pružanja smještaja te pripreme i usluživanja hrane	44	15,9
Prerađivačka industrija	36	13,0
Obrazovanje	34	12,3
Građevinarstvo	18	6,5
Djelatnost zdravstvene zaštite i soc. skrbi	14	5,1
Administrativne i pomoćne uslužne djelatnosti	13	4,7
Prijevoz i skladištenje	13	4,7

Krajem siječnja 2024. godine u Područnom uredu Pula bilo je 2.077 korisnika/ca mjera aktivne politike zapošljavanja.



## T 1. NEZAPOSLENOST I ZAPOŠLJAVANJE OD 1982. DO 2023. GODINE

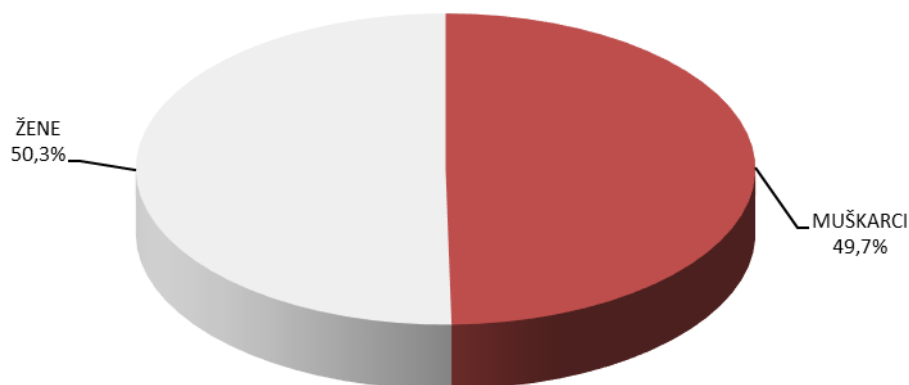
Godina	Novoprijavljeni radi zaposlenja	Zaposleni s evidencije HZZ-a	Brisani iz evidencije HZZ-a	NEZAPOSLENE OSOBE (PROSJEK)							Prijavljene potrebe za radnicima
				UKUPNO		Muškarci	Žene	Bez radnog iskustva	Korisnici novčane naknade	Korisnici zdravst. osiguranja	
				broj	verizni indeks						
1982.	5 809	3 732	1 693	3 276	-	947	2 329	846	355	1 581	19 260
1983.	5 902	3 985	1 855	3 473	106,0	1 027	2 446	882	371	1 696	17 564
1984.	6 391	4 638	1 630	3 364	96,8	935	2 429	773	401	1 545	21 067
1985.	6 314	4 706	1 615	3 460	102,8	960	2 500	728	503	1 532	22 841
1986.	6 223	4 731	1 593	3 518	101,6	985	2 533	674	537	1 599	24 394
1987.	6 136	4 327	1 727	3 381	96,1	977	2 404	580	625	1 549	23 724
1988.	7 703	4 609	1 901	3 794	112,2	1 166	2 628	640	879	1 827	21 732
1989.	6 501	3 783	597	4 047	106,6	1 232	2 815	548	726	2 596	20 694
1990.	8 226	3 944	2 495	4 996	123,4	1 533	3 463	754	1 070	2 644	17 294
1991.	9 866	2 336	2 758	9 223	184,6	3 022	6 201	1 257	3 105	2 838	6 092
1992.	8 469	5 448	4 854	10 654	115,5	3 918	6 736	1 797	2 101	7 137	8 259
1993.	7 286	4 132	4 802	8 489	79,6	3 067	5 422	1 625	711	5 525	11 945
1994.	8 306	4 125	4 067	7 490	88,2	2 951	4 539	1 668	675	4 888	13 374
1995.	8 122	3 588	4 001	7 703	102,8	3 246	4 457	1 835	1 072	5 212	9 295
1996.	10 197	5 515	3 301	8 553	111,0	3 851	4 702	1 812	1 493	5 212	9 604
1997.	11 335	6 718	3 074	9 768	114,2	4 571	5 197	1 867	2 290	7 921	11 071
1998.	11 460	7 668	3 944	10 136	103,8	4 492	5 644	1 719	2 222	9 210	12 168
1999.	12 058	6 796	4 140	10 840	106,9	4 629	6 211	1 705	2 620	-	10 440
2000.	12 699	7 747	4 585	11 446	105,6	4 942	6 504	1 688	2 914	-	11 862
2001.	12 881	8 572	4 345	11 105	97,0	4 667	6 438	1 475	3 061	-	16 098
2002.	9 608	8 859	4 936	10 027	90,3	4 056	5 971	1 162	3 376	-	15 460
2003.	8 685	6 102	4 596	6 432	109,7	2 317	4 115	570	3 020	-	9 119
2004.	9 404	6 127	2 827	6 182	96,1	2 199	3 983	522	3 295	-	8 488
2005.	9 275	6 284	2 997	6 374	101,6	2 213	4 161	568	3 446	-	8 523
2006.	9 503	6 077	3 270	6 316	99,1	2 186	4 130	609	3 214	-	9 785
2007.	8 100	6 076	3 067	5 819	92,1	2 006	3 813	511	2 828	-	10 508
2008.	8 127	5 347	2 806	5 325	91,5	1 860	3 465	434	2 769	-	10 318
2009.	12 352	5 910	3 864	6 738	126,5	2 668	4 070	498	3 178	-	7 654
2010.	12 836	7 101	5 205	7 949	117,9	3 570	4 379	596	3 637	-	6 869
2011.	14 123	8 159	5 535	7 914	99,5	3 721	4 193	669	3 624	-	7 954
2012.	15 813	8 662	5 052	8 185	103,4	3 837	4 348	768	3 524	-	8 386
2013.	16 347	10 171	5 172	9 071	110,8	4 344	4 727	922	3 489	-	10 344
2014.	15 781	10 261	6 840	7 953	87,7	3 694	4 258	836	3 030	-	11 930
2015.	15 052	9 414	5 359	6 665	83,8	3 002	3 662	667	2 619	-	14 947
2016.	12 142	8 558	4 811	5 404	81,1	2 421	2 983	525	2 187	-	18 034
2017.	10 268	6 705	4 003	4 144	76,7	1 826	2 317	361	1 819	-	20 453
2018.	9 715	6 022	3 671	3 513	84,8	1 627	1 886	295	1 674	-	20 315
2019.	10 565	6 116	3 319	3 819	108,7	2 059	1 760	258	2 206	-	17 563
2020.	12 004	7 224	2 546	5 676	148,6	2 809	2 868	358	2 744	-	12 809
2021.	7 321	6 549	3 101	4 412	77,7	2 217	2 195	373	1 588	-	19 614
2022.	7 240	4 627	2 245	3 016	68,4	1 413	1 603	262	1 265	-	18 362
2023.	6 994	4 416	2 335	2 815	93,3	1 375	1 441	258	1 183	-	16 548



## T 2 NEZAPOSLENOST I ZAPOSŁJAVANJE PREMA RAZINI OBRAZOVANJA I SPOLU TIJEKOM SIJEČNJA 2024.GODINE

	Sadržaj	Ukupno			Bez škole i nezavršena osnovna škola			Osnovna škola		
		Ukupno	Žene	Muškarci	Ukupno	Žene	Muškarci	Ukupno	Žene	Muškarci
<b>1.</b>	<b>NEZAPOSLENI KRAJEM PRETHODNOG MJESECA</b>	2984	1501	1483	96	60	36	599	271	328
<b>2.</b>	<b>NOVOPRIJAVLJENI U IZVJEŠT. MJESECU</b>	959	501	458	29	16	13	151	79	72
2.1.1.	Dolaze izravno iz radnog odnosa	797	420	377	22	13	9	131	71	60
2.1.2.	Dolaze izravno iz redovnog školovanja	15	10	5	0	0	0	0	0	0
2.1.3.	Dolaze iz neaktivnosti	147	71	76	7	3	4	20	8	12
<b>2.2.</b>	<b>NOVOPRIJAVLJENI S RADNIM ISKUSTVOM</b>	902	473	429	26	14	12	145	76	69
2.2.1.	Radni odnos prestao zbog prestanka rada poslodavca	8	5	3	0	0	0	1	1	0
2.2.2.	Radni odnos prestao zbog smanjenog opsega posla	181	72	109	8	3	5	36	9	27
<b>3.</b>	<b>ZAPOSLENI TEMELJEM RADNOG ODNOSA</b>	276	158	118	3	2	1	29	19	10
3.1.	Zaposleni u zemlji	253	147	106	3	2	1	25	16	9
3.2.	Zaposleni u inozemstvu	23	11	12	0	0	0	4	3	1
3.3.	Zaposleni na neodređeno vrijeme	40	24	16	1	1	0	3	2	1
3.4.	Zaposleni na određeno vrijeme	236	134	102	2	1	1	26	17	9
3.5.	Zaposleni prvi put	18	9	9	0	0	0	0	0	0
										0
<b>4.</b>	<b>BRISANI IZ EVIDENCIJE IZ OSTALIH RAZLOGA</b>	199	113	86	11	7	4	29	17	12
<b>5.</b>	<b>NEZAPOSLENI KRAJEM IZVJEŠTAJNOG MJESECA</b>	3626	1824	1802	103	63	40	685	309	376
5.1.	Od toga osobe bez radnog iskustva	273	128	145	17	10	7	51	20	31

## G1 STRUKTURA NEZAPOSLENIH OSOBA PREMA SPOLU KRAJEM SIJEČNJA 2024. GODINE



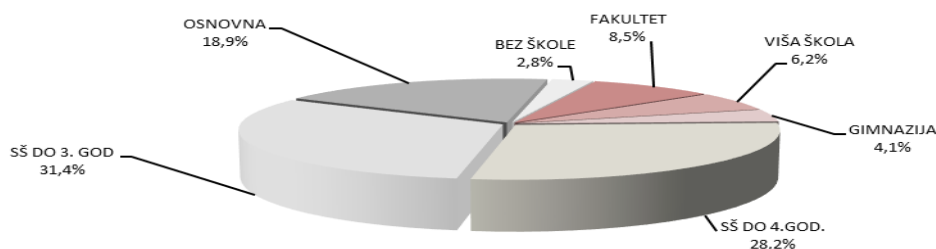
## T 2 NEZAPOSLENOST I ZAPOŠLJAVANJE PREMA RAZINI OBRAZOVANJA I SPOLU TIJEKOM SIJEČNJA 2024.GODINE

	Sadržaj	Ukupno			SŠ u trajanju do 3. god. i škola za KV i VKV radnike			SŠ u trajanju od 4 i više godina			Gimnazija		
		Ukupno	Žene	Muškarci	Ukupno	Žene	Muškarci	Ukupno	Žene	Muškarci	Ukupno	Žene	Muškarci
1.	<b>NEZAPOSLENI KRAJEM PRETHODNOG MJESECA</b>	3160	1606	1554	952	384	568	901	491	410	138	85	53
2.	<b>NOVOPRIJAVLJENI U IZVJEŠT. MJESECU</b>	959	501	458	304	121	183	281	156	125	33	17	16
2.1.1.	Dolaze izravno iz radnog odnosa	797	420	377	264	104	160	234	130	104	26	15	11
2.1.2.	Dolaze izravno iz redovnog školovanja	15	10	5	2	0	2	1	0	1	0	0	0
2.1.3.	Dolaze iz neaktivnosti	147	71	76	38	17	21	46	26	20	7	2	5
2.2.	<b>NOVOPRIJAVLJENI S RADNIM ISKUSTVOM</b>	902	473	429	294	119	175	270	150	120	30	16	14
2.2.1.	Radni odnos prestao zbog prestanka rada poslodavca	8	5	3	1	1	0	5	2	3	0	0	0
2.2.2.	Radni odnos prestao zbog smanjenog opsega posla	181	72	109	55	12	43	51	29	22	5	3	2
				0									
3.	<b>ZAPOSELENI TEMELJEM RADNOG ODNOSA</b>	276	158	118	64	22	42	99	60	39	13	11	2
3.1.	Zaposleni u zemlji	253	147	106	59	21	38	90	56	34	12	10	2
3.2.	Zaposleni u inozemstvu	23	11	12	5	1	4	9	4	5	1	1	0
3.3.	Zaposleni na neodređeno vrijeme	40	24	16	17	6	11	9	2	1	1	0	0
3.4.	Zaposleni na određeno vrijeme	236	134	102	47	16	31	88	51	37	12	10	2
3.5.	Zaposleni prvi put	18	9	9	1	0	1	5	2	3	2	2	0
				0									0
4.	<b>BRISANI IZ EVIDENCIJE IZ OSTALIH RAZLOGA</b>	199	113	86	54	26	28	64	38	26	9	5	4
				0									
5.	<b>NEZAPOSLENI KRAJEM IZVJEŠTAJNOG MJESECA</b>	3626	1824	1802	1137	456	681	1021	551	470	148	87	61
5.1.	Od toga osobe bez radnog iskustva	273	128	145	60	22	38	60	22	38	12	8	4

## T 2 NEZAPOSLENOST I ZAPOŠLJAVANJE PREMA RAZINI OBRAZOVANJA I SPOLU TIJEKOM SIJEČNJA 2024. GODINE

	Sadržaj	Ukupno			Viša škola, I stupanj fakulteta i stručni studij			Fakultet, Akademija, Magisterij, Doktorat		
		Ukupno	Žene	Muškarci	Ukupno	Žene	Muškarci	Ukupno	Žene	Muškarci
1.	<b>NEZAPOSLENI KRAJEM PRETHODNOG MJESECA</b>	3160	1606	1554	207	131	76	267	184	83
2.	<b>NOVOPRIJAVLJENI U IZVJEŠT. MJESECU</b>	959	501	458	60	45	15	101	67	34
2.1.1.	Dolaze izravno iz radnog odnosa	797	420	377	50	39	11	70	48	22
2.1.2.	Dolaze izravno iz redovnog školovanja	15	10	5	3	2	1	9	8	1
2.1.3.	Dolaze iz neaktivnosti	147	71	76	7	4	3	22	11	11
2.2.	<b>NOVOPRIJAVLJENI S RADNIM ISKUSTVOM</b>	902	473	429	54	42	12	83	56	27
2.2.1.	Radni odnos prestao zbog prestanka rada poslodavca	8	5	3	0	0	0	1	1	0
2.2.2.	Radni odnos prestao zbog smanjenog opsega posla	181	72	109	7	3	4	19	13	6
3.	<b>ZAPOSELENI TEMELJEM RADNOG ODNOSA</b>	276	158	118	28	18	10	40	26	14
3.1.	Zaposleni u zemlji	253	147	106	28	18	10	36	24	12
3.2.	Zaposleni u inozemstvu	23	11	12	0	0	0	4	2	2
3.3.	Zaposleni na neodređeno vrijeme	40	24	16	4	2	2	3	3	0
3.4.	Zaposleni na određeno vrijeme	236	134	102	24	16	8	37	23	14
3.5.	Zaposleni prvi put	18	9	9	5	2	3	5	3	2
										0
4.	<b>BRISANI IZ EVIDENCIJE IZ OSTALIH RAZLOGA</b>	199	113	86	11	7	4	21	13	8
5.	<b>NEZAPOSLENI KRAJEM IZVJEŠTAJNOG MJESECA</b>	3626	1824	1802	223	146	77	309	212	97
5.1.	Od toga osobe bez radnog iskustva	273	128	145	25	18	7	48	28	20

## G2 STRUKTURA NEZAPOSLENIH OSOBA PREMA RAZINI OBRAZOVANJA KRAJEM SIJEČNJA 2024. GODINE

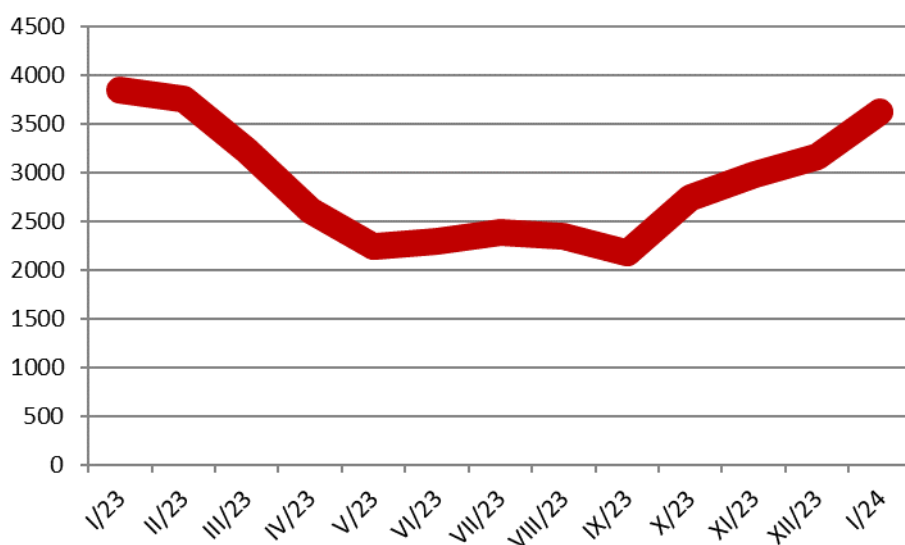




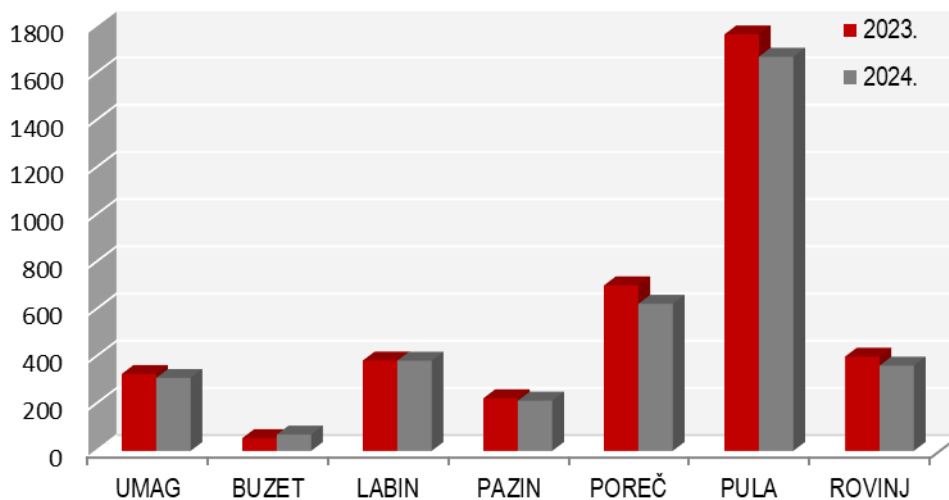
### T 3 NEZAPOSLENE OSOBE PO MJESECIMA U RAZDOBLJU SIJEČANJ 2023. – SIJEČANJ 2024.

R.b.	ISPOSTAVA	Ø2023.	2023.												2024.		INDEKS		
			I.	II.	III.	IV.	V.	VI.	VII.	VIII.	IX.	X.	XI.	XII.	I.	I./24.-I./23.	I./24.-XII./23.	I./24.-I.-XII.23.	
1.	UMAG	217	326	303	247	188	161	171	185	180	154	200	223	269	309	94,8	114,9	142,4	
2.	BUZET	39	54	56	44	34	28	36	36	39	33	34	37	33	69	127,8	209,1	176,9	
3.	LABIN	282	383	365	336	287	235	242	252	256	228	254	259	284	382	99,7	134,5	135,5	
4.	PAZIN	175	223	236	201	173	141	152	163	158	142	159	168	180	213	95,5	118,3	121,7	
5.	POREČ	434	701	646	496	390	310	288	297	278	288	436	510	566	623	88,9	110,1	143,5	
6.	PULA	1431	1764	1765	1587	1312	1194	1247	1292	1271	1205	1457	1534	1545	1669	94,6	108,0	116,6	
7.	ROVINJ	238	399	383	319	224	175	159	165	165	132	200	253	283	361	90,5	127,6	151,7	
	UKUPNO	2815	3850	3754	3230	2608	2244	2295	2390	2347	2182	2740	2984	3160	3626	94,2	114,7	128,8	

### G 3 NEZAPOSLENE OSOBE PO MJESECIMA U RAZDOBLJU SIJEČANJ 2023. – SIJEČANJ 2024.



### G 4 NEZAPOSLENE OSOBE U SIJEČNJU 2023. I SIJEČNJU 2024., PO ISPOSTAVAMA



**T 4 NEZAPOSLENOST I ZAPOSŁJAVANJE U SIJEČNJU 2024. GODINE U ODNOSU NA SIJEČANJ 2023. GODINE**

R.b.	Sadržaj	Mjesec	Ukupno	Bez škole i nezavršena OŠ	Osnovna škola	SŠ u trajanju do 3 god. i škola za KV i VKV radnike
1.	Nezaposlene osobe krajem mjeseca	1.2024.	3626	103	685	1137
		1.2023.	3850	126	689	1197
		indeks	94,2	81,7	99,4	95,0
2.	Nezaposlene žene krajem mjeseca	1.2024.	1824	63	309	456
		1.2023.	2074	77	356	532
		indeks	87,9	81,8	86,8	85,7
3.	Nezaposleni muškarci krajem mjeseca	1.2024.	1802	40	376	681
		1.2023.	1776	49	333	665
		indeks	101,5	81,6	112,9	102,4
4.	Nezaposlene osobe bez radnog iskustva krajem mjeseca	1.2024.	273	17	51	60
		1.2023.	272	22	43	72
		indeks	100,4	77,3	118,6	83,3
5.	Nezaposlene osobe zbog prestanka rada poslodavca	1.2024.	66	9	0	26
		1.2023.	96	2	15	39
		indeks	68,8	450,0	0,0	66,7
6.	Novoprijavljeni tijekom mjeseca	1.2024.	959	29	151	304
		1.2023.	900	28	142	287
		indeks	106,6	103,6	106,3	105,9
7.	Zaposleni s evidencije tijekom mjeseca	1.2024.	276	3	29	64
		1.2023.	343	8	39	98
		indeks	80,5	37,5	74,4	65,3

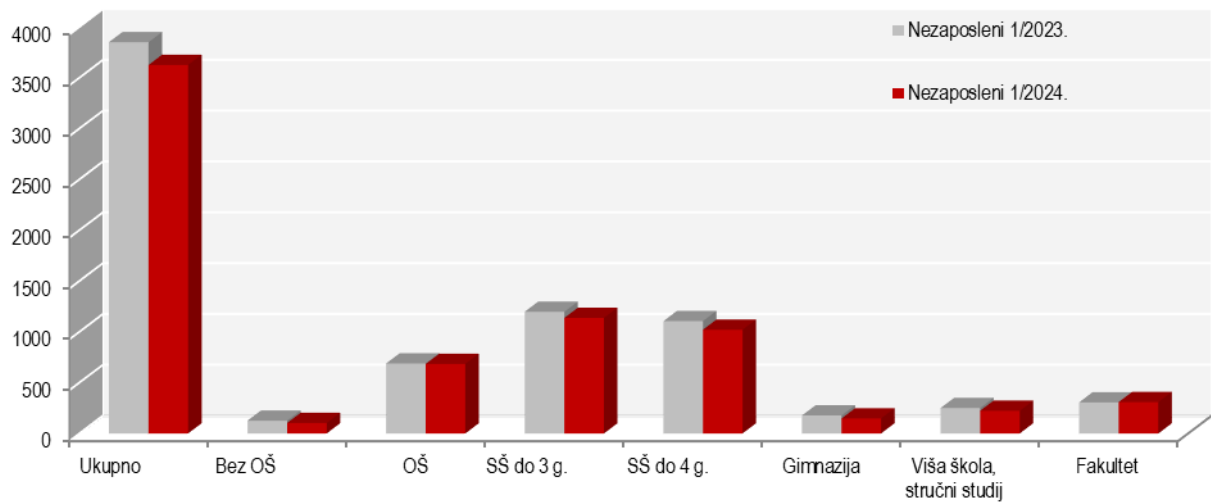
**T 4 NEZAPOSLENOST I ZAPOSŁJAVANJE U SIJEČNJU 2024. GODINE U ODNOSU NA SIJEČANJ 2023. GODINE**

R.b.	Sadržaj	Mjesec	Ukupno	SŠ u trajanju od 4 godine i više	Gimnazija	Viša škola, I. stupanj fakulteta i str.studij	Fakultet, Akademija, Magisterij, Doktorat
1.	Nezaposlene osobe krajem mjeseca	1.2024.	3626	1021	148	223	309
		1.2023.	3850	1105	177	250	306
		indeks	94,2	92,4	83,6	89,2	101,0
2.	Nezaposlene žene krajem mjeseca	1.2024.	1824	551	87	146	212
		1.2023.	2074	619	103	175	212
		indeks	87,9	89,0	84,5	83,4	100,0
3.	Nezaposleni muškarci krajem mjeseca	1.2024.	1802	470	61	77	97
		1.2023.	1776	486	74	75	94
		indeks	101,5	96,7	82,4	102,7	103,2
4.	Nezaposlene osobe bez radnog iskustva krajem mjeseca	1.2024.	273	60	12	25	48
		1.2023.	272	63	14	18	40
		indeks	100,4	95,2	85,7	138,9	120,0
5.	Nezaposlene osobe zbog prestanka rada poslodavca	1.2024.	66	22	2	5	2
		1.2023.	96	23	5	5	7
		indeks	68,8	95,7	40,0	100,0	28,6
6.	Novoprijavljeni tijekom mjeseca	1.2024.	959	281	33	60	101
		1.2023.	900	278	35	56	74
		indeks	106,6	101,1	94,3	107,1	136,5
7.	Zaposleni s evidencije tijekom mjeseca	1.2024.	276	99	13	28	40
		1.2023.	343	91	18	37	52
		indeks	80,5	108,8	72,2	75,7	76,9

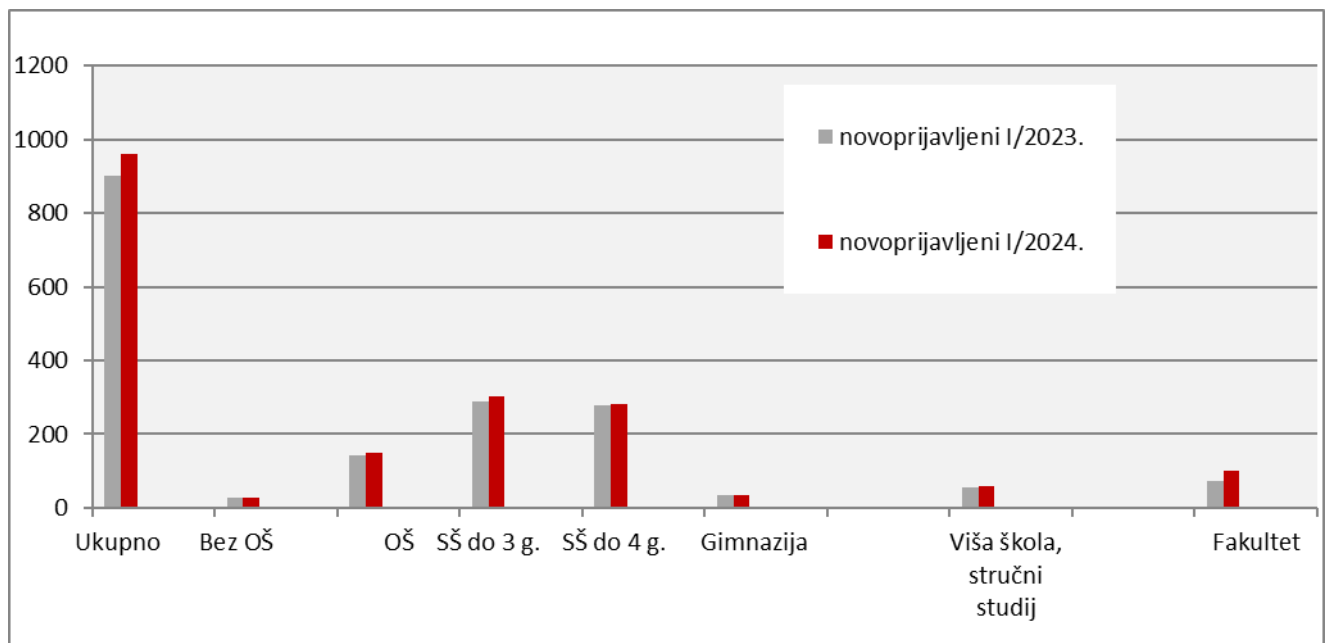




**G 5 BROJ NEZAPOSLENIH NA EVIDENCIJI, PREMA RAZINI OBRAZOVANJA, KRAJEM 1.2023. I 1. 2024.GODINE**



**G 6 NOVOPRIJAVLJENI U EVIDENCIJU, PREMA RAZINI OBRAZOVANJA, TIJEKOM 1. 2023. I 1. 2024. GODINE**



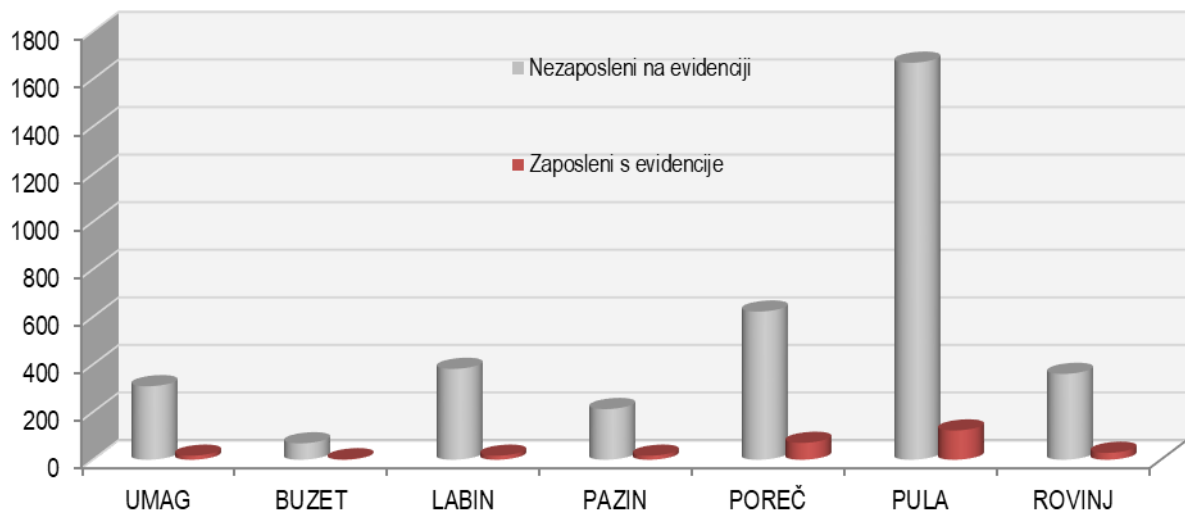


## T 5 NEZAPOSLENOST I ZAPOSŁJAVANJE U SIJEČNJU 2024. GODINE PO ISPOSTAVAMA

R.b.	SADRŽAJ	UKUPNO	UMAG	BUZET	LABIN	PAZIN	POREČ	PULA	ROVINJ
1.	Nezaposlene osobe krajem mjeseca	3626	309	69	382	213	623	1.669	361
	Nezaposlene žene krajem mjeseca	1824	182	33	169	115	313	833	179
	Nezaposleni muškarci krajem mjeseca	1802	127	36	213	98	310	836	182
	Nezaposlene osobe bez radnog iskustva	273	15	5	22	18	41	157	15
2.	Korisnici novčane naknade	1735	204	35	199	126	360	604	207
3.	Novoprijavljeni tijekom mjeseca	959	73	41	126	60	157	361	141
	Novoprijavljeni zbog prestanka rada poslodavca	8	0	0	0	0	2	6	0
4.	Zaposleni s evidencije tijekom mjeseca	276	17	2	17	17	71	123	29
5.	Prijavljene potrebe za radnicima tijekom mjeseca	3565	178	27	88	101	769	1701	701

## G 7

### EVIDENTIRANE NEZAPOSLENE OSOBE I ZAPOSLENI S EVIDENCIJE PO ISPOSTAVAMA U 1. 2024. G.



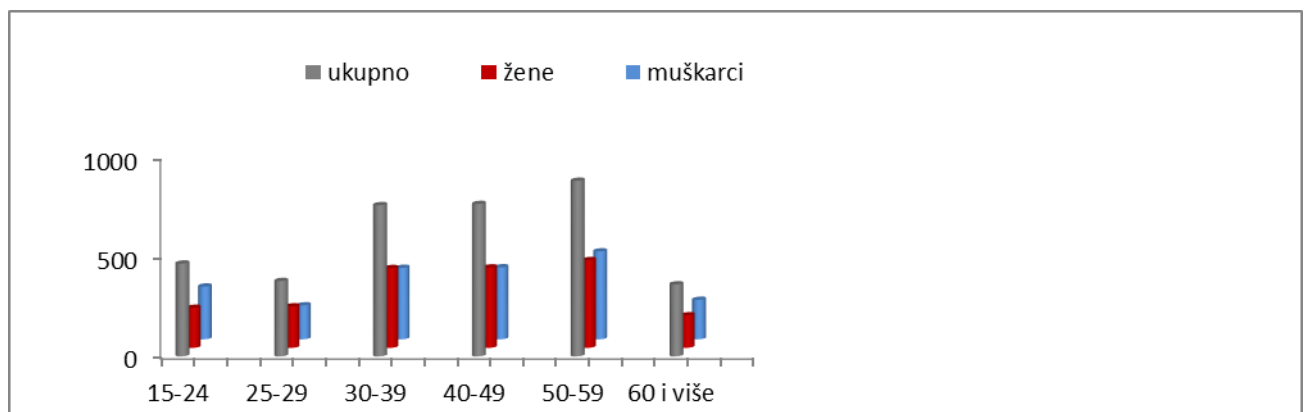


## T 6 NEZAPOSLENE OSOBE PREMA DOBI I SPOLU KRAJEM SIJEČNJA 2024. GODINE, PO ISPOSTAVAMA

R.b.	SADRŽAJ	UMAG	BUZET	LABIN	PAZIN	POREČ	PULA	ROVINJ	UKUPNO	
1.	15-19	ukupno	3	2	10	4	17	56	14	<b>106</b>
		žene		1	5	2	8	21	7	44
		muškarci	3	1	5	2	9	35	7	62
2.	20-24	ukupno	19	7	23	27	59	171	56	<b>362</b>
		žene	6	5	7	19	19	82	20	158
		muškarci	13	2	16	8	40	89	36	204
3.	25-29	ukupno	26	2	27	23	89	177	36	<b>380</b>
		žene	18	1	11	13	44	106	16	209
		muškarci	8	1	16	10	45	71	20	171
4.	30-34	ukupno	40	6	28	26	70	164	36	<b>370</b>
		žene	25	3	16	16	39	83	17	199
		muškarci	15	3	12	10	31	81	19	171
5.	35-39	ukupno	35	5	43	21	67	184	37	<b>392</b>
		žene	24	5	21	9	38	90	16	203
		muškarci	11	0	22	12	29	94	21	189
7.	40-44	ukupno	41	4	56	21	77	177	40	<b>416</b>
		žene	25	3	24	11	42	91	25	221
		muškarci	16	1	32	10	35	86	15	195
8.	45-49	ukupno	31	4	38	14	57	181	27	<b>352</b>
		žene	16	2	17	10	33	89	17	184
		muškarci	15	2	21	4	24	92	10	168
9.	50-54	ukupno	35	3	40	24	72	188	30	<b>392</b>
		žene	26	2	17	17	29	92	21	204
		muškarci	9	1	23	7	43	96	9	188
10.	55-59	ukupno	51	25	58	26	66	216	51	<b>493</b>
		žene	31	9	27	10	35	104	22	238
		muškarci	20	16	31	16	31	112	29	255
11.	60-65	ukupno	28	11	59	27	49	155	34	<b>363</b>
		žene	11	2	24	8	26	75	18	164
		muškarci	17	9	35	19	23	80	16	199

G 8

## NEZAPOSLENE OSOBE PO DOBI I SPOLU KRAJEM SIJEČNJA 2024. GODINE

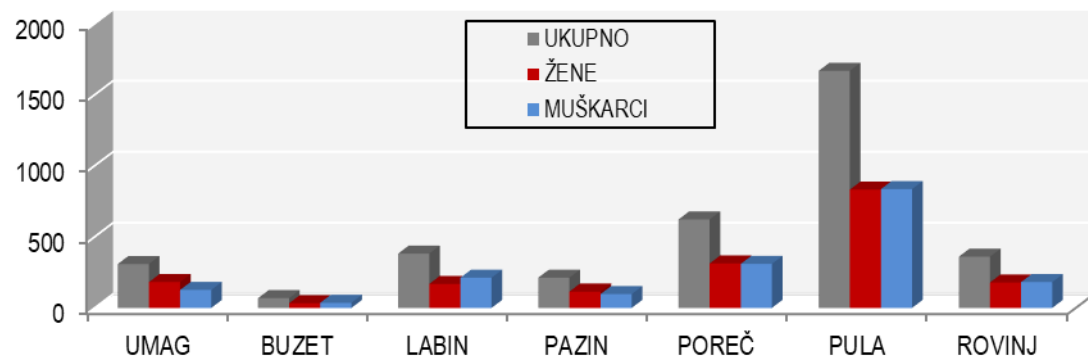




## T 7 NEZAPOSLENE OSOBE PREMA RAZINI OBRAZOVANJA PO ISPOSTAVAMA KRAJEM SIJEČNJA 2024. GODINE

R.b	ISPOSTAVA	UKUPNO					Bez škole i nezavršena OŠ			Osnovna škola			SŠ u trajanju do 3. god. i škola za KV i VKV radnike			SŠ u trajanju od 4 i više godina			Gimnazija		
		ukupno	žene	%	muškarci	%	ukupno	žene	muškarci	ukupno	žene	muškarci	ukupno	žene	muškarci	ukupno	žene	muškarci	ukupno	žene	muškarci
1.	UMAG	309	182	58,9	127	41,1	4	2	2	81	48	33	103	57	46	82	47	35	9	6	3
2.	BUZET	69	33	47,8	36	52,2	4	1	3	13	5	8	21	6	15	17	10	7	0	0	0
3.	LABIN	382	169	44,2	213	55,8	11	8	3	94	42	52	151	56	95	71	33	38	12	6	6
4.	PAZIN	213	115	54,0	98	46,0	9	5	4	33	22	11	70	30	40	56	34	22	7	2	5
5.	POREČ	623	313	50,2	310	49,8	7	4	3	107	49	58	196	85	111	209	111	98	30	19	11
6.	PULA	1.669	833	49,9	836	50,1	63	39	24	299	113	186	473	175	298	475	258	217	73	45	28
7.	ROVINJ	361	179	49,6	182	50,4	5	4	1	58	30	28	123	47	76	111	58	53	17	9	8
	<b>PU PULA</b>	<b>3626</b>	<b>1824</b>	<b>50,3</b>	<b>1802</b>	<b>49,7</b>	<b>103</b>	<b>63</b>	<b>40</b>	<b>685</b>	<b>309</b>	<b>376</b>	<b>1137</b>	<b>456</b>	<b>681</b>	<b>1021</b>	<b>551</b>	<b>470</b>	<b>148</b>	<b>87</b>	<b>61</b>

## G9 UDIO NEZAPOSLENIH MUŠKARACA I ŽENA U UKUPNOJ NEZAPOSLENOSTI PO ISPOSTAVAMA KRAJEM 1. 2024.

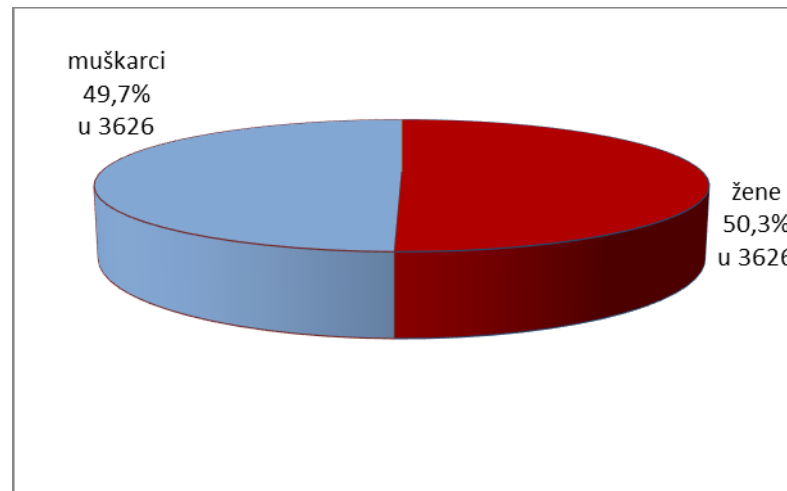




### T 7 NEZAPOSLENE OSOBE PREMA RAZINI OBRAZOVANJA PO ISPOSTAVAMA KRAJEM SIJEČNJA 2024. GODINE

R.b	ISPOSTAVA	UKUPNO					Viša škola, I. stupanj fakulteta i stručni studij			Fakultet, Akademija, Magisterij, Doktorat		
		ukupno	žene	%	muškarci	%	ukupno	žene	muškarci	ukupno	žene	muškarci
1.	UMAG	309	182	58,9	127	41,1	17	13	4	13	9	4
2.	BUZET	69	33	47,8	36	52,2	4	3	1	10	8	2
3.	LABIN	382	169	44,2	213	55,8	23	12	11	20	12	8
4.	PAZIN	213	115	54,0	98	46,0	17	10	7	21	12	9
5.	POREČ	623	313	50,2	310	49,8	35	22	13	39	23	16
6.	PULA	1669	833	49,9	836	50,1	107	73	34	179	130	49
7.	ROVINJ	361	179	49,6	182	50,4	20	13	7	27	18	9
	<b>PU PULA</b>	<b>3626</b>	<b>1824</b>	<b>50,3</b>	<b>1802</b>	<b>49,7</b>	<b>223</b>	<b>146</b>	<b>77</b>	<b>309</b>	<b>212</b>	<b>97</b>

### G10 NEZAPOSLENI MUŠKARCI I ŽENE U UKUPNOJ NEZAPOSLENOSTI KRAJEM 1. 2024. GODINE





**T 9 NEZAPOSLENE OSOBE PO GRADOVIMA I OPĆINAMA STANOVANJA U ISTARSKOJ ŽUPANIJI,**

**KRAJEM SIJEČNJA 2024., A PREMA RAZINI OBRAZOVANJA**

Grad/Općina	Ukupno			Bez škole i nezavršena OŠ			Osnovna škola			SŠ u trajanju do 3. god. i škola za KV i VKV radnike		
	ukupno	žene	muškarci	ukupno	žene	muškarci	ukupno	žene	muškarci	ukupno	žene	muškarci
Bale	9	6	3	0	0	0	4	3	1	2	1	1
Barban	29	16	13	3	1	2	1	1	0	12	8	4
Brtonigla	8	4	4	0	0	0	1	0	1	3	2	1
Buje	49	30	19	1	0	1	19	14	5	13	7	6
Buzet	67	32	35	4	1	3	13	5	8	19	5	14
Cerovlje	18	10	8	1	0	1	3	1	2	5	3	2
Fažana	51	23	28	1	1	0	3	0	3	15	3	12
Funtana	20	9	11	1	0	1	3	1	2	6	5	1
Gračiče	11	8	3	1	0	1	0	0	0	4	3	1
Grožnjan	6	3	3	0	0	0	3	1	2	2	1	1
Kanfanar	31	17	14	0	0	0	4	2	2	10	5	5
Karolja	17	12	5	1	1	0	4	3	1	5	3	2
Kaštelir Labinci	24	14	10	0	0	0	3	1	2	5	2	3
Kršan	62	27	35	1	0	1	16	7	9	26	12	14
Labin	212	93	119	8	6	2	45	18	27	80	27	53
Lanišće	2	1	1	0	0	0	0	0	0	2	1	1
Ližnjan	89	44	45	2	2	0	23	8	15	23	8	15
Lupoglav	7	5	2	1	1	0	3	3	0	1	0	1
Marčana	74	36	38	0	0	0	10	5	5	23	8	15
Medulin	115	65	50	3	3	0	18	6	12	28	9	19
Motovun	20	7	13	0	0	0	4	2	2	6	1	5
Novigrad	56	32	24	0	0	0	17	9	8	17	9	8
Oprtalj	10	5	5	0	0	0	3	1	2	5	3	2
Pazin	110	57	53	4	3	1	12	7	5	42	16	26
Pižan	17	6	11	0	0	0	4	1	3	9	3	6
Poreč	400	197	203	3	2	1	58	25	33	124	52	72
Pula	1147	560	587	39	22	17	206	74	132	329	116	213
Raša	46	22	24	1	1	0	15	6	9	16	7	9
Rovinj	296	141	155	3	2	1	45	22	23	104	39	65
Sveti Lovreč	18	9	9	0	0	0	3	1	2	8	3	5
Sveta Nedjelja	45	21	24	1	1	0	14	10	4	20	7	13
Sveti Petar u Šumi	13	6	7	0	0	0	4	3	1	2	1	1
Svetvinčenat	33	19	14	1	1	0	5	3	2	10	7	3
Tar-Vabriga	55	37	18	2	1	1	16	12	4	18	12	6
Tinjan	17	10	7	1	0	1	3	3	0	5	3	2
Umag	180	108	72	3	2	1	38	23	15	63	35	28
Višnjan	34	14	20	0	0	0	8	1	7	12	5	7
Vižinada	16	6	10	0	0	0	3	3	0	6	1	5
Vodnjan	131	70	61	14	9	5	33	16	17	33	16	17
Vrsar	56	27	29	1	1	0	13	5	8	17	5	12
Žminj	24	15	9	2	2	0	5	3	2	6	2	4



**T 9 NEZAPOSLENE OSOBE PO GRADOVIMA I OPĆINAMA STANOVANJA U ISTARSKOJ ŽUPANIJI,**

**KRAJEM SIJEČNJA 2024., A PREMA RAZINI OBRAZOVANJA**

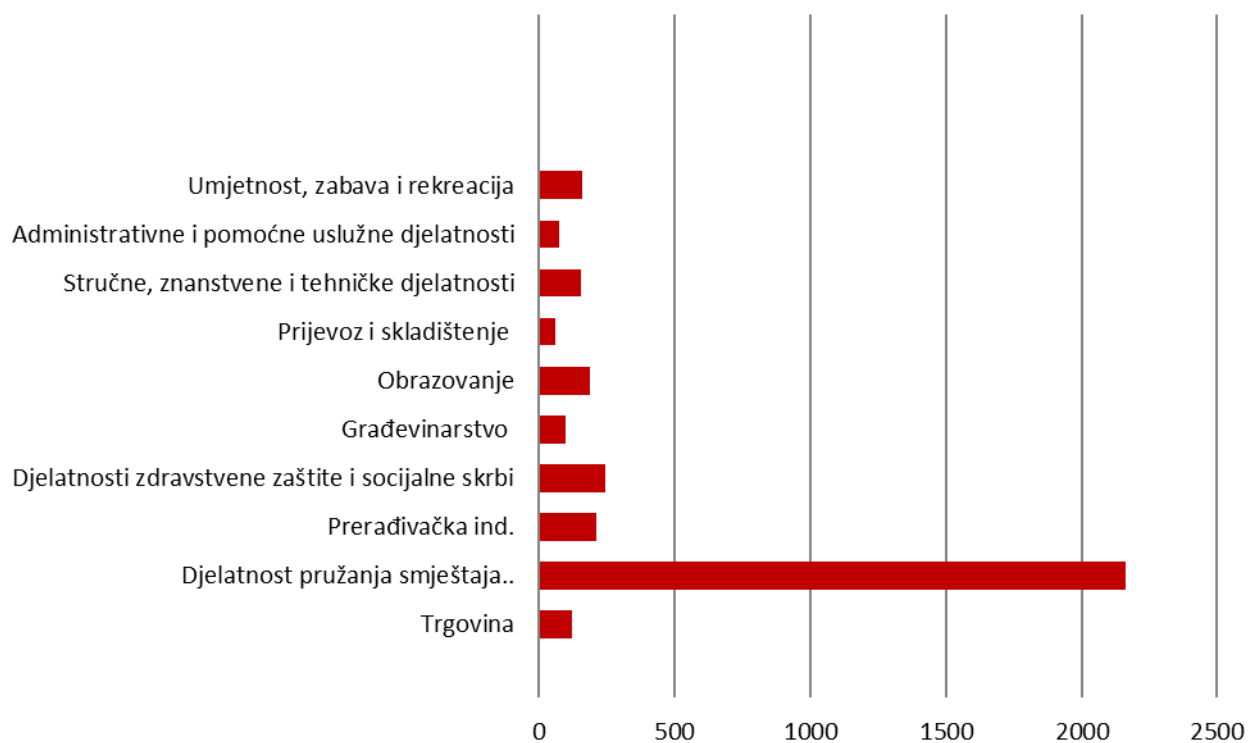
Grad/Općina	SŠ u trajanju od 4 i više godina			Gimnazija			Viša škola, I. stupanj fakulteta i stručni studij			Fakultet, Akademija, Magisterij, Doktorat		
	ukupno	žene	muškarci	ukupno	žene	muškarci	ukupno	žene	muškarci	ukupno	žene	muškarci
Bale	2	2	0	0	0	0	1	0	1	0	0	0
Barban	8	1	7	2	2	0	0	0	0	3	3	0
Brtonigla	1	0	1	1	0	1	2	2	0	0	0	0
Buže	10	4	6	3	2	1	1	1	0	2	2	0
Buzet	17	10	7	0	0	0	4	3	1	10	8	2
Cerovlje	4	3	1	0	0	0	2	1	1	3	2	1
Fažana	20	11	9	2	1	1	4	2	2	6	5	1
Funtana	6	2	4	1	0	1	1	0	1	2	1	1
Gračišće	3	3	0	0	0	0	1	1	0	2	1	1
Grožnjan	1	1	0	0	0	0	0	0	0	0	0	0
Kanfanar	13	6	7	0	0	0	2	2	0	2	2	0
Karjba	5	4	1	2	1	1	0	0	0	0	0	0
Kaštelir Labinci	10	6	4	1	1	0	3	3	0	2	1	1
Kršan	16	7	9	1	0	1	0	0	0	2	1	1
Labin	40	20	20	9	5	4	16	10	6	14	7	7
Lanišće	0	0	0	0	0	0	0	0	0	0	0	0
Ližnjan	23	15	8	6	3	3	5	4	1	7	4	3
Lupoglav	2	1	1	0	0	0	0	0	0	0	0	0
Marčana	29	15	14	5	3	2	3	2	1	4	3	1
Medulin	37	23	14	5	5	0	7	4	3	17	15	2
Motovun	6	3	3	1	0	1	2	1	1	1	0	1
Novigrad	16	10	6	1	0	1	4	3	1	1	1	0
Oprtalj	2	1	1	0	0	0	0	0	0	0	0	0
Pazin	26	16	10	4	1	3	9	6	3	13	8	5
Pižan	2	1	1	1	0	1	0	0	0	1	1	0
Poreč	144	74	70	23	14	9	23	14	9	25	16	9
Pula	314	173	141	49	28	21	80	56	24	130	91	39
Raša	9	4	5	1	1	0	2	1	1	2	2	0
Rovinj	90	45	45	17	9	8	15	10	5	22	14	8
Sveti Lovreč	6	5	1	0	0	0	1	0	1	0	0	0
Sveta Nedjelja	4	1	3	0	0	0	5	1	4	1	1	0
Sveti Petar u Šumi	4	1	3	0	0	0	2	0	2	1	1	0
Svetvinčenat	12	6	6	2	2	0	1	0	1	2	0	2
Tar-Vabriga	8	5	3	3	2	1	2	2	0	6	3	3
Tinjan	6	3	3	0	0	0	1	1	0	1	0	1
Umag	52	31	21	4	4	0	10	7	3	10	6	4
Višnjan	9	6	3	0	0	0	4	2	2	1	0	1
Vižinada	6	1	5	0	0	0	0	0	0	1	1	0
Vodnjan	32	14	18	2	1	1	7	5	2	10	9	1
Vrsar	20	12	8	2	2	0	1	1	0	2	1	1
Žminj	6	5	1	0	0	0	2	1	1	3	2	1



## T 10 TRAŽENI RADNICI PO DJELATNOSTIMA U SIJEČNJU 2024., PO ISPOSTAVAMA

DJELATNOST	UKUPNO	UMAG	BUZET	LABIN	PAZIN	POREČ	PULA	ROVINJ
Ukupno	<b>3565</b>	<b>178</b>	<b>27</b>	<b>88</b>	<b>101</b>	<b>769</b>	<b>1701</b>	<b>701</b>
Poljoprivreda, šumarstvo, ribarstvo	<b>15</b>	2	0	3	2	0	4	4
Rudarstvo i vađenje	<b>1</b>	0	0	0	0	0	1	0
Prerađivačka industrija	<b>212</b>	2	3	17	29	31	108	22
Opskrba el.energijom, plinom, parom i klimatizacija	<b>0</b>	0	0	0	0	0	0	0
Opskrba vodom, uklanjanje otpad. voda,gospod. otpadom, sanacija okoliša	<b>25</b>	0	6	3	2	0	6	8
Građevinarstvo	<b>99</b>	4	3	1	13	7	69	2
Trgovina	<b>123</b>	50	3	3	20	17	29	1
Prijevoz i skladištenje	<b>60</b>	1	0	7	1	2	49	0
Djelatnosti pružanja smještaja te pripreme i usluživanja hrane	<b>2162</b>	35	0	27	9	631	929	531
Informacije i komunikacije	<b>9</b>	1	0	0	0	2	6	0
Financijske djelatnosti i djelatnosti osiguranja	<b>0</b>	0	0	0	0	0	0	0
Poslovanje nekretninama	<b>5</b>	0	0	0	0	0	5	0
Stručne, znanstvene i tehničke djelatnosti	<b>153</b>	1	1	3	1	12	18	117
Administrativne i pomoćne uslužne djelatnosti	<b>74</b>	3	0	0	9	9	49	4
Javna uprava i obrana; obvezno socijalno osiguranje	<b>14</b>	1	0	0	0	0	13	0
Obrazovanje	<b>189</b>	32	8	14	15	36	75	9
Djelatnosti zdravstvene zaštite i socijalne skrbi	<b>245</b>	11	3	9	0	5	215	2
Umjetnost, zabava i rekreacija	<b>157</b>	34	0	1	0	2	120	0
Ostale uslužne djelatnosti	<b>22</b>	1	0	0	0	15	5	1
Djelatnosti kućanstva kao poslodavca	<b>0</b>	0	0	0	0	0	0	0
Djelatnosti izvanteritorijalnih organizacija i tjela	<b>0</b>	0	0	0	0	0	0	0

## G11 TRAŽENI RADNICI PO DJELATNOSTIMA U SIJEČNJU 2024. GODINE



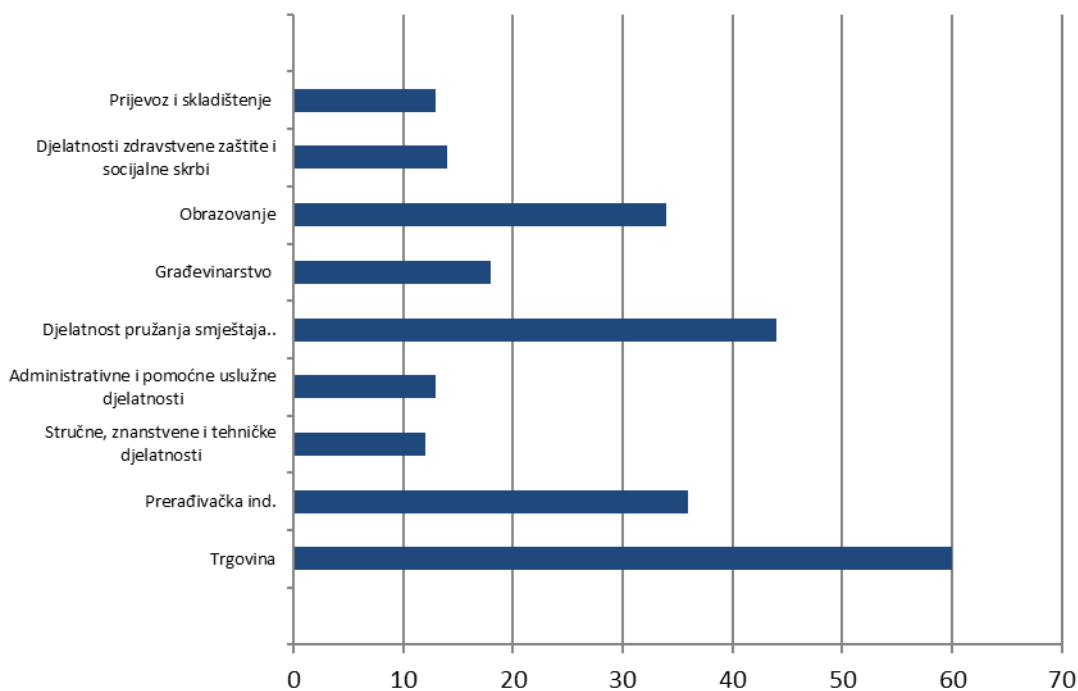




## T 11 ZAPOSLENI S EVIDENCIJE PO DJELATNOSTIMA U SIJEČNJU 2024., PO ISPOSTAVAMA

DJELATNOST	UKUPNO	UMAG	BUZET	LABIN	PAZIN	POREČ	PULA	ROVINJ
Ukupno	276	17	2	17	17	71	123	29
Poljoprivreda, šumarstvo, ribarstvo	6	0	0	0	0	3	3	0
Rudarstvo i vađenje	1	0	0	0	0	1	0	0
Prerađivačka industrija	36	2	0	5	1	7	20	1
Opskrba el.energ,plinom, parom i klimatizacija	0	0	0	0	0	0	0	0
Opskrba vodom, uklanjanje otpad. voda,gospod. otpadom, sanacija okoliša	6	0	0	1	0	3	2	0
Građevinarstvo	18	0	1	0	2	6	7	2
Trgovina	60	7	0	2	5	16	20	10
Prijevoz i skladištenje	13	0	0	0	1	2	8	2
Djelatnosti pružanja smještaja te pripreme i usluživanja hrane	44	5	0	3	1	17	14	4
Informacije i komunikacije	1	0	0	0	0	0	1	0
Financijske djelat. i djelatnosti osiguranja	0	0	0	0	0	0	0	0
Poslovanje nekretninama	3	1	0	0	0	0	2	0
Stručne, znanstvene i tehničke djelatnosti	12	0	0	0	1	4	6	1
Administrativne i pomoćne uslužne djelatnosti	13	0	1	1	1	1	8	1
Javna uprava i obrana; obvezno socijalno osiguranje	6	0	0	1	1	1	1	2
Obrazovanje	34	1	0	2	4	4	19	4
Djelatnosti zdravstvene zaštite i socijalne skrbi	14	1	0	2	0	2	7	2
Umjetnost, zabava i rekreacija	4	0	0	0	0	1	3	0
Ostale uslužne djelatnosti	5	0	0	0	0	3	2	0
Djelatnosti kućanstva kao poslodavca	0	0	0	0	0	0	0	0
Djelatnosti izvanteritorijalnih organizacija i tijela	0	0	0	0	0	0	0	0

## G12 ZAPOSLENI S EVIDENCIJE ZAVODA PO DJELATNOSTIMA U SIJEČNJU 2024. GODINE

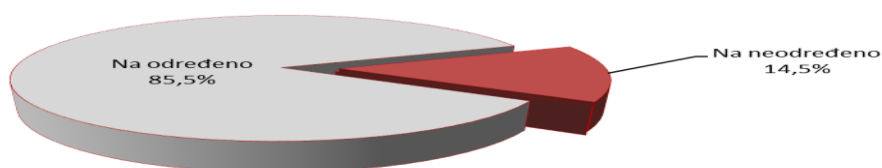




## T 12 ZAPOSLENI S EVIDENCIJE NA ODREĐENO I NEODREĐENO VRIJEME U SIJEČNJU 2024., PO ISPOSTAVAMA

Zaposleni	UKUPNO PU PULA			UMAG			BUZET			LABIN			PAZIN		
	Ukupno	Žene	Muškarci	Ukupno	Žene	Muškarci	Ukupno	Žene	Muškarci	Ukupno	Žene	Muškarci	Ukupno	Žene	Muškarci
Na određeno	236	134	102	16	12	4	1	1	0	15	11	4	12	6	6
sezonski	22	12	10	2	2	0	0	0	0	1	1	0	0	0	0
zamjena	2	2	0	0	0	0	0	0	0	2	2	0	0	0	0
veći opseg posla	36	23	13	7	5	2	0	0	0	7	4	3	0	0	0
ostalo	176	97	79	7	5	2	1	1	0	5	4	1	12	6	6
Na neodređeno	40	24	16	1	1	0	1	1	0	2	1	1	5	2	3
novi poslovi	0	0	0	0	0	0	0	0	0	0	0	0	0	0	0
upražnjeni poslovi	0	0	0	0	0	0	0	0	0	0	0	0	0	0	0
ostalo	40	24	16	1	1	0	1	1	0	2	1	1	5	2	3

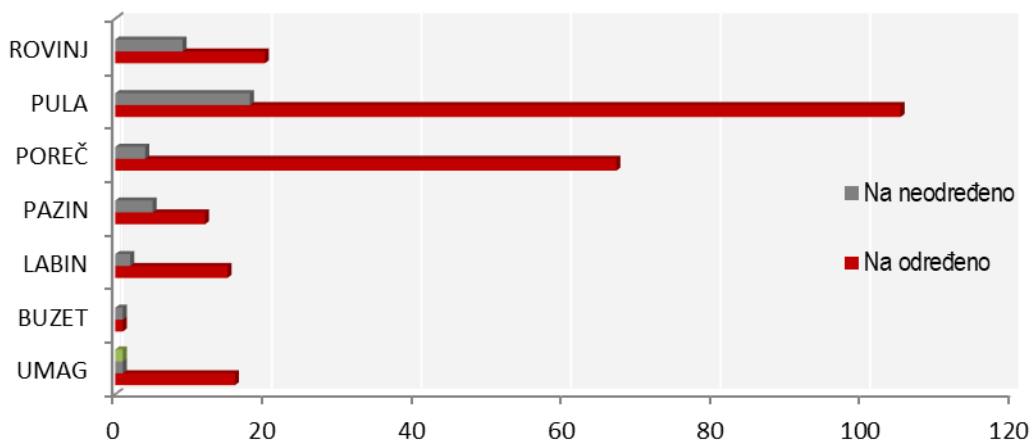
## G 13 ZAPOSLENI NA ODREĐENO I NEODREĐENO VRIJEME U SIJEČNJU 2024. GODINE



## T 12 ZAPOSLENI S EVIDENCIJE NA ODREĐENO I NEODREĐENO VRIJEME U SIJEČNJU 2024 GODINE., PO ISPOSTAVAMA

Zaposleni	UKUPNO PU PULA			POREČ			PULA			ROVINJ		
	Ukupno	Žene	Muškarci	Ukupno	Žene	Muškarci	Ukupno	Žene	Muškarci	Ukupno	Žene	Muškarci
Na određeno	236	134	102	67	41	26	105	50	55	20	13	7
sezonski	22	12	10	4	2	2	10	4	6	5	3	2
zamjena	2	2	0	0	0	0	0	0	0	0	0	0
veći opseg posla	36	23	13	0	0	0	22	14	8	0	0	0
ostalo	176	97	79	63	39	24	73	32	41	15	10	5
Na neodređeno	40	24	16	4	3	1	18	10	8	9	6	3
novi poslovi	0	0	0	0	0	0	0	0	0	0	0	0
upražnjeni poslovi	0	0	0	0	0	0	0	0	0	0	0	0
ostalo	40	24	16	4	3	1	18	10	8	9	6	3

## G 14 ZAPOSLENI NA ODREĐENO I NEODREĐENO VRIJEME U SIJEČNJU 2024., PO ISPOSTAVAMA



**T 13 OSOBE UKLJUČENE U PROGRAME AKTIVNE POLITIKE ZAPOŠLJAVANJA PO MJERAMA**

Program/Mjera	Novouključeni u siječnju 2024.	AKTIVNI KORISNICI KRAJEM SIJEČNJA 2024.		
		Iz pethodnih godina	Iz 2024. godine	UKUPNO
<b>MJERE AKTIVNE POLITIKE ZAPOŠLJAVANJA</b>	<b>339</b>	<b>1.740</b>	<b>337</b>	<b>2.077</b>
Potpore za zapošljavanje	1	122	1	123
Potpore za pripravništvo	1	110	1	111
Potpore za pripravništvo zeleno/digitalno	0	25	0	25
Potpore za zapošljavanje zeleno/digitalno	0	10	0	10
Potpore za samozapošljavanje	3	587	3	590
Potpore za proširenje poslovanja	0	35	0	35
Potpore za samozapošljavanje zeleno/digitalno	0	0	0	0
Potpore za usavršavanje	0	0	0	0
Obrazovanje nezaposlenih i ostalih tražitelja zaposlenja	0	0	0	0
Osposobljavanje na radnom mjestu	0	1	0	1
Osposobljavanje na radnom mjestu i u ustanovi za obrazovanje odraslih	0	1	0	1
Obrazovanje za stjecanje kompetencija potrebnih za rad putem vaučera	41	162	41	203
Aktivacijski program	0	0	0	0
Javni radovi	0	1	0	1
Stalni sezonac	293	686	291	977
<b>UKUPNO</b>	<b>339</b>	<b>1.740</b>	<b>337</b>	<b>2.077</b>

